

令和5(2023)年4月から資源物・不燃ごみの出し方が変わります

市役所HP用 1.26 更新

A コンテナで仕分けするもの

出す場所：地区収集拠点（月2回） または リサイクルセンター、リサイクルコーナー

<p>①アルミ缶 中を水洗い</p> 	<p>②スチール缶 中を水洗い</p> 	<p>③スプレー缶 中身を使い切る なるべく穴をあける</p> 	<p>④食用廃油（油をリサイクル） ペットボトルで出す 缶・ビンは不可</p> 	<p>⑤有害ごみ等 蛍光管・電球・乾電池 水銀体温計・使い捨てライター</p> 
<p>⑥一升ビン ラベルそのまま キャップを外す、中を水洗い</p> 	<p>⑦ビールビン ラベルそのまま キャップを外す、中を水洗い</p> 	<p>⑧茶色のビン ラベルそのまま キャップを外す、中を水洗い</p> 	<p>⑨無色ビン ラベルそのまま キャップを外す、中を水洗い</p> 	<p>⑩その他の有色ビン 中を水洗い ラベルそのまま、キャップを外す</p> 







写真：鳥栖市 10.24

B ネットで仕分けするもの

【プラスチック製品関係】

※汚れが取れないものは燃えるごみへ




<p>⑪容器包装プラスチック 有色トレイ、食品包装、卵パック、菓子・麺類袋 ペットボトルのキャップとラベル</p> 	<p>⑫白色トレイ ※白色のみ、有色は⑪容器包装プラへ</p> 	<p>⑬発泡スチロール ※マーク入りのみ、色不問、細分化不要</p> 	<p>⑭ペットボトル 清涼飲料水、しょうゆ等調味料 キャップ・ラベルを外す、中を水洗い、つぶす</p> 
--------------------------------------------------------------------------------------------------------------------------------------------------------	---------------------------------------------------------------------------------------------------------------------------	------------------------------------------------------------------------------------------------------------------------------	-----------------------------------------------------------------------------------------------------------------------------------------------

C ひもでくくって出すもの

<p>⑮段ボール ⑯古布・古着 ※分別区分調整中 (布団・毛布・クッションは粗大ステッカーか可燃ごみ)</p> 	<p>⑰新聞・チラシ ⑱雑誌・雑がみ類 (お菓子・テッシュペーパーの箱等) ⑲紙パック ※500cc 以上のみ。アルミ箔付は可燃ごみ</p> 
-------------------------------------------------------------------------------------------------------------------------------------------------------	----------------------------------------------------------------------------------------------------------------------------------------------------------------------

D 袋で出すもの

<p>⑳燃えないごみ 金属類(刃物(新聞紙に包みハモノ等書く)、ナベなど) ガラス類(コップ、かがみ など) 陶磁器類(茶碗、皿、花瓶、灰皿 など) 小型電気製品(ラジオ、ドライヤー など)</p> 

可燃ごみと粗大ごみの、出し方・出す場所・収集日は、これまでと同じです

(問合せ) 市役所生活環境推進課 TEL 37-0112