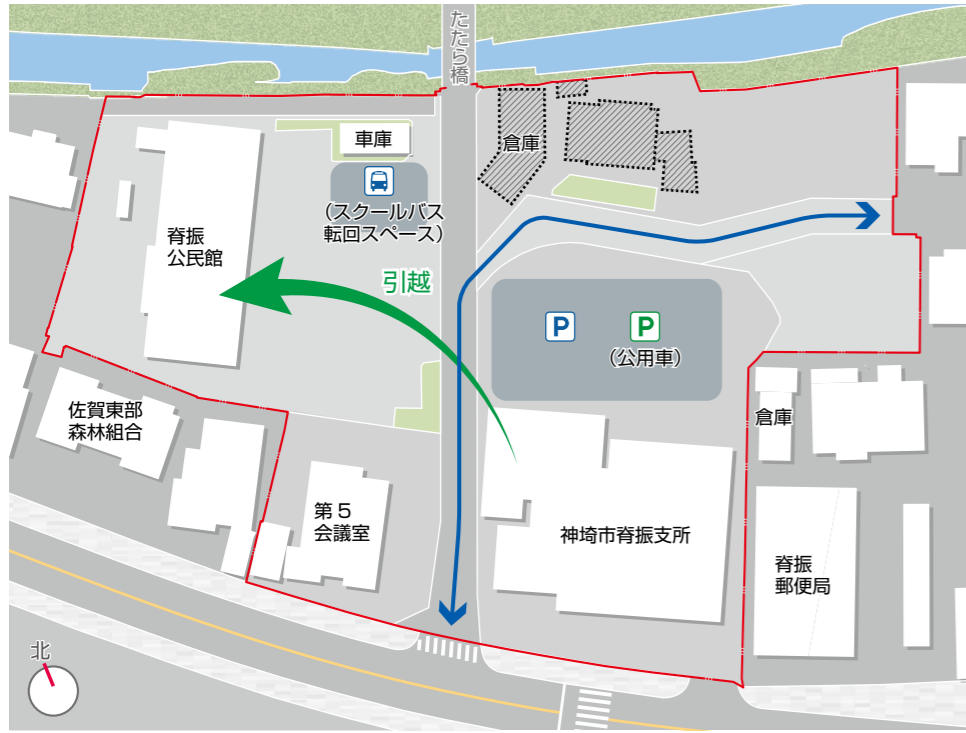


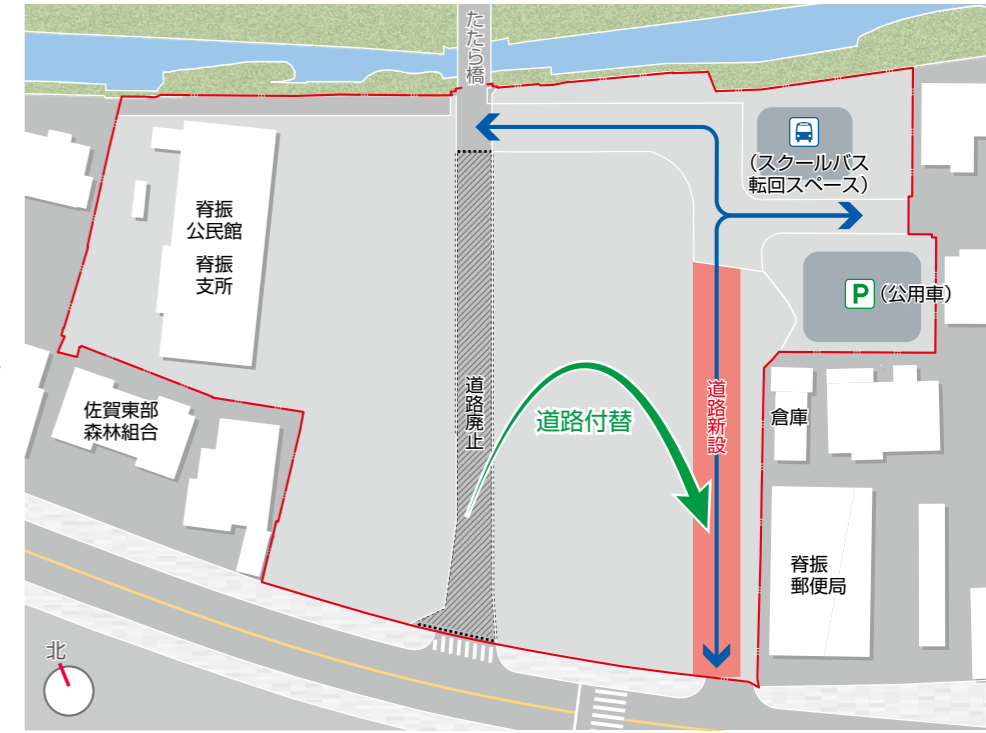
# A. 基本計画案



**STEP 0-1** ・北側民家、倉庫等解体  
・既存公民館改修後、既存支所より引越し



**STEP 0-2** ・市道整備（北側）  
・既存支所、第5会議室等解体  
・外構工事 ※スクールバス転回スペース整備



**STEP 0-3** ・市道整備（東側）⇒ 既存市道 廃止  
・外構工事 ※駐車場（一部）整備



**STEP 1** ・『複合施設』新築  
・防災倉庫 新築  
・既存公民館より『複合施設』に引越し



**STEP 2-1** ・既存公民館 解体



**STEP 2-2** ・外構工事

凡例			
<span style="display:inline-block; width:15px; height:15px; background-color:red;"></span>	新築建物	<span style="display:inline-block; width:15px; height:15px; background-color:yellow;"></span>	新築後稼働建物
<span style="display:inline-block; width:15px; height:15px; background-color:lightcoral;"></span>	新設道路	<span style="display:inline-block; width:15px; height:15px; border:1px dashed black;"></span>	解体建物（道路）
<span style="display:inline-block; width:15px; height:15px; border:1px solid black; border-radius:50%; text-align:center; vertical-align:middle;">P</span>	一般駐車場	<span style="display:inline-block; width:15px; height:15px; border:1px solid black; border-radius:50%; text-align:center; vertical-align:middle;">P</span>	公用車駐車場
<span style="display:inline-block; width:15px; height:15px; border:1px solid black; border-radius:50%; text-align:center; vertical-align:middle;">🚌</span>	スクールバス 転回スペース	<span style="display:inline-block; width:15px; height:15px; border-bottom:1px solid blue;"></span>	車輛動線

## B. 基本設計案①



STEP 0 ・北側民家、倉庫等 解体



STEP 1-1 ・市道整備（北側）  
・「防災・行政機能」新築



STEP 1-2 ・既存支所より「防災・行政機能」へ引越し  
・外構工事 ※駐車場（一部）整備



STEP 1-3 ・既存支所、第5会議室ほか 解体



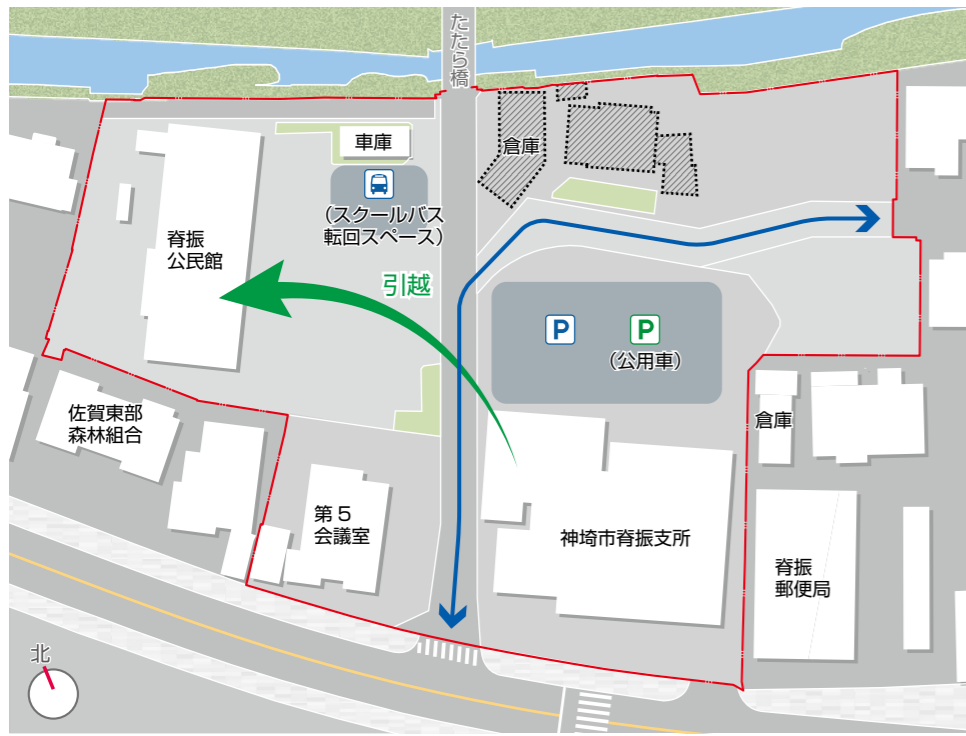
STEP 2 ・「生涯学習センター機能」新築  
・既存公民館より「生涯学習センター機能」へ引越し  
・防災倉庫 新築  
・外構工事 ※スクールバス転回スペース等整備  
・市道整備（東側）⇒ 既存市道 廃止



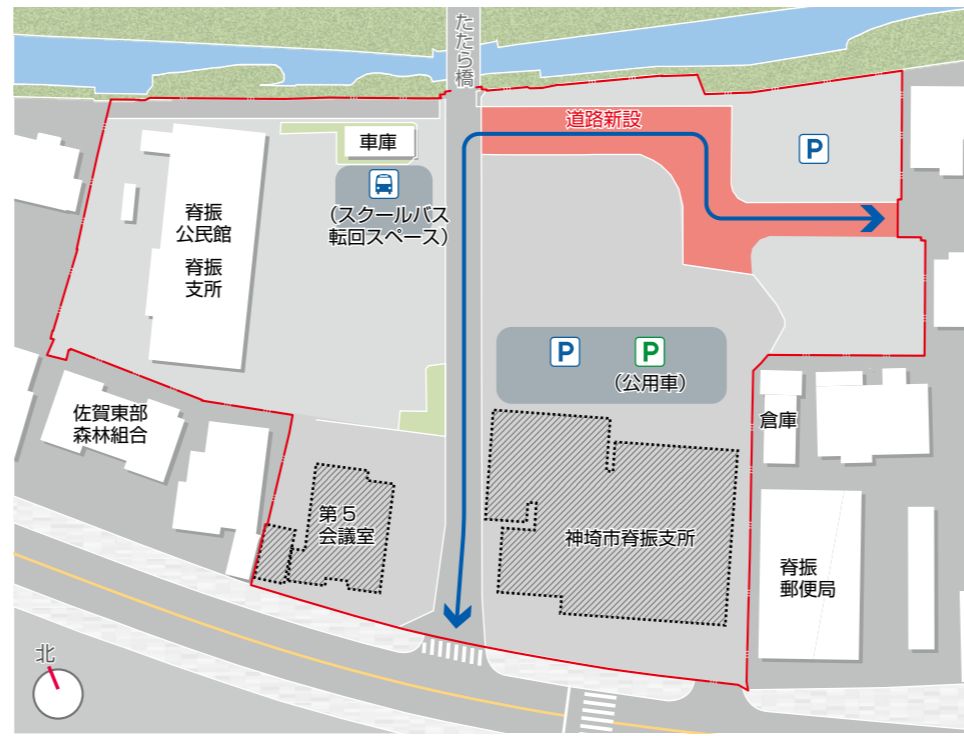
STEP 3 ・「健康・医療機能」新築  
・既存診療所より「健康・医療機能」へ引越し  
・外構工事

凡例			
<span style="color: red;">■</span>	新築建物	<span style="background-color: yellow;">■</span>	新築後稼働建物
<span style="border: 1px solid red; background-color: lightgray;">■</span>	新設道路	<span style="background-color: lightgray; border: 1px dashed gray;">■</span>	解体建物（道路）
<span style="border: 1px solid blue; border-radius: 50%; padding: 2px;">P</span>	一般駐車場	<span style="border: 1px solid green; border-radius: 50%; padding: 2px;">P</span>	公用車駐車場
<span style="border: 1px solid blue; border-radius: 50%; padding: 2px;">P</span>	スクールバス 転回スペース	<span style="color: blue;">←</span>	車輛動線

# C. 基本設計案②



**STEP 0-1** ・北側民家、倉庫等 解体  
 ・既存公民館改修後、既存支所より引越し



**STEP 0-2** ・市道整備（北側）  
 ・既存支所、第5会議室 解体



**STEP 1-1** ・『防災・行政機能』『生涯学習センター機能』新築  
 ・市道整備（東側）⇒ 既存市道 廃止  
 ・外構工事 ※駐車場（一部）整備



**STEP 1-2** ・既存公民館より『防災・行政機能』『生涯学習センター機能』に引越し  
 ・既存公民館等 解体  
 ・防災倉庫 新築  
 ・外構工事 ※駐車場（一部）、スクールバス転回スペース等整備



**STEP 2-1** ・「健康・医療機能」新築  
 ・外構工事 ※駐車場（一部）整備



**STEP 2-2** ・既存診療所より『健康・医療機能』へ引越し  
 ・外構工事

凡例			
<span style="display:inline-block; width:15px; height:15px; background-color:red;"></span>	新築建物	<span style="display:inline-block; width:15px; height:15px; background-color:orange;"></span>	新築後稼働建物
<span style="display:inline-block; width:15px; height:15px; border:1px solid red;"></span>	新設道路	<span style="display:inline-block; width:15px; height:15px; border:1px dashed gray;"></span>	解体建物（道路）
<span style="display:inline-block; width:15px; height:15px; border:1px solid blue; border-radius:50%;"></span>	一般駐車場	<span style="display:inline-block; width:15px; height:15px; border:1px solid green; border-radius:50%;"></span>	公用車駐車場
<span style="display:inline-block; width:15px; height:15px; background-color:lightblue;"></span>	スクールバス 転回スペース	<span style="display:inline-block; width:15px; height:15px; background-color:lightgreen;"></span>	車輻動線