

神崎市脊振町複合施設建設に関するアンケート調査

集 計 結 果 報 告 書

平成28年 9月

神 埼 市

目 次

I. 調査概要	1
(1) 調査の背景と目的	
(2) 調査方法	
(3) 調査期間	
(4) 配布方法	
(5) 回収方法	
(6) 回答状況	
(7) 集計について	
II. 調査結果	2~21
II-1. 回答者の属性	
Q 1. 性別	2
Q 2. 年齢	2
Q 3. 居住地域	3
Q 4. 職業	3
II-2. 現施設の利用状況	
Q 5. 訪れる回数	4~7
Q 6. 主な交通手段	8~11
Q 7. 訪れる用件	12~15
II-3. 基本構想に関するご意見	
Q 8. 他の候補地	16
Q 9. 他の候補地の理由	17
Q 10. 必要な機能	18
Q 11. 診療所跡地の活用方法	19
Q 12. 脊振2000年館跡地の活用方法	20
Q 13. ご意見	21

(別紙) アンケート調査用紙

I. 調査概要

(1) 調査の背景と目的

脊振支所の庁舎は、旧脊振村役場として昭和33年に建設以来、50年以上が経過し、老朽化、防災・災害対策の拠点としての耐震性の不安やバリアフリー化への未対応等、様々な問題を抱えています。また、脊振公民館、脊振診療所及び脊振2000年館（市立図書館脊振分館）といった公共施設も、同様な問題を抱えています。これらの問題に加え、人口減少やこれに伴う少子高齢化の進行、地域経済の衰退などの問題も抱えており、その解決が喫緊の課題となっています。

このような問題や課題の解決に向け、平成28年4月に「神崎市脊振町複合施設建設基本構想」を策定しました。続く、「基本計画」策定に係る参考資料として活用することを目的として、アンケート形式によるパブリックコメントを実施し、市民の皆様の意見を募集しました。

(2) 調査方法

アンケート形式の調査票による本人記入方式

(3) 調査期間

平成28年 5月16日（月）～ 6月17日（金）

(4) 配布方法

- ・全戸配布（5月24日、地区担当職員を通じて区長へ依頼）
- ・神崎市公式ホームページへの掲載
- ・企画課、各支所総合窓口課での配布
- ・住民説明会での配布

(5) 回収方法

- ・区長による回収
- ・企画課、各支所総合窓口課に設置した回収箱での回収
- ・メール、FAXによる回収

(6) 回答状況

回収結果	1,723 票
白紙	125 票
有効回答数	1,598 票（…アンケート総数とします）

(参考)	※平成28年5月末現在
神崎市 人口	32,085 人
世帯数	11,503 世帯

(7) 集計について

- ・白紙 125票を除く、有効回答数 1,598票（…アンケート総数）によって集計を行っています。
- ・割合は、小数点第2位を四捨五入しています。そのため、合計数値が100%になっていない場合があります。
- ・表、グラフなどでは、スペースの都合上、文言や数字の表示を省略している場合があります。
- ・複数回答があった問いについては、回答の合計件数がアンケート総数を上回ります。

Ⅱ. 調査結果

Ⅱ－1. 回答者の属性

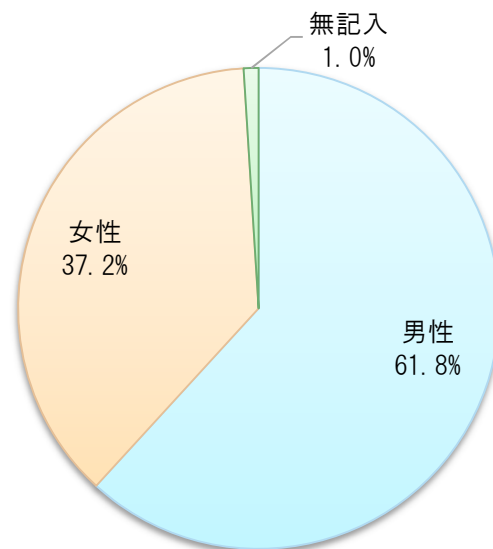
Q 1. あなたの性別をお答えください。

【表 1 性別】

	件数	割合
1 男性	988	61.8
2 女性	595	37.2
- 無記入	16	1.0
合計	1,599	100.0

※ 複数選択している回答があったため、
Q 1 の回答の合計件数はアンケート総数を上回ります。

【図 1 性別】



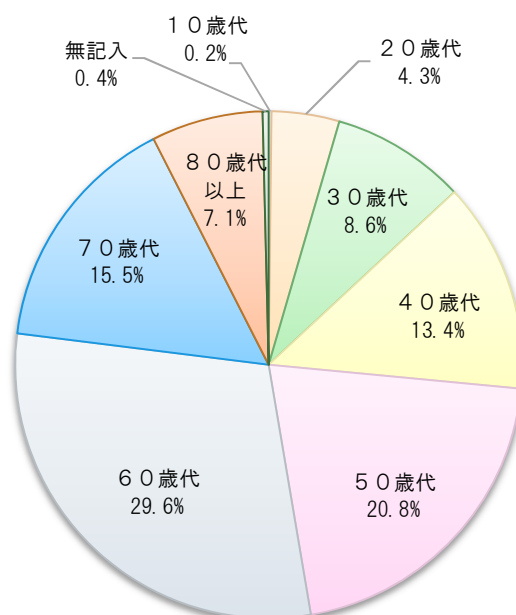
Q 2. あなたの年齢をお答えください。

【表 2 年齢】

	件数	割合
1 10歳代	3	0.2
2 20歳代	69	4.3
3 30歳代	137	8.6
4 40歳代	215	13.4
5 50歳代	333	20.8
6 60歳代	474	29.6
7 70歳代	248	15.5
8 80歳代以上	114	7.1
- 無記入	6	0.4
合計	1,599	100.0

※ 複数選択している回答があったため、
Q 2 の回答の合計件数はアンケート総数を上回ります。

【図 2 年齢】

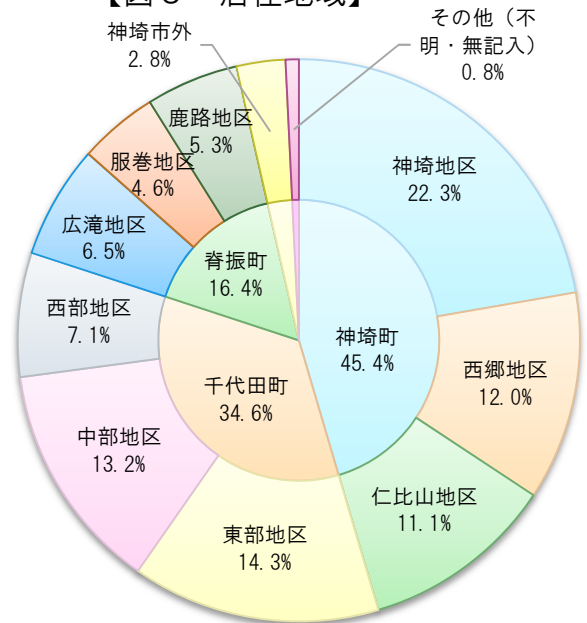


Q 3. あなたの居住地域をお答えください。

【表3 居住地域】

	件数	割合
1 神埼町 神埼地区	356	22.3
2 西郷地区	192	12.0
3 仁比山地区	178	11.1
4 千代田町 東部地区	228	14.3
5 中部地区	211	13.2
6 西部地区	114	7.1
7 脊振町 広滝地区	104	6.5
8 服巻地区	73	4.6
9 鹿路地区	85	5.3
10 神埼市外	45	2.8
- その他（不明・無記入）	12	0.8
合計	1,598	100.0

【図3 居住地域】



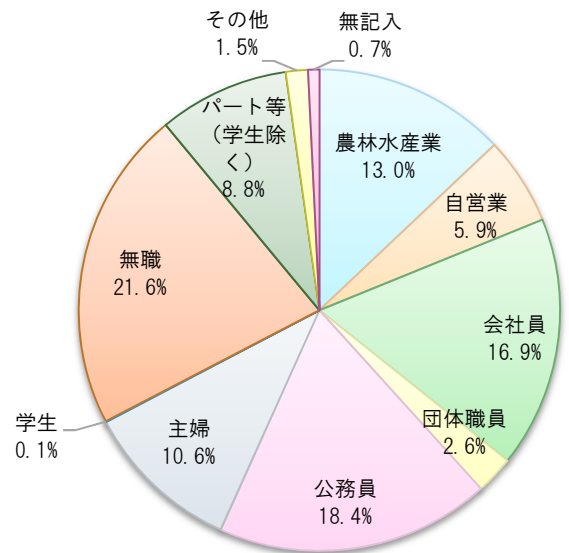
※ 神埼市外…市外から神埼市内に通勤されている方など

Q 4. あなたの職業をお答えください。

【表4 職業】

	件数	割合
1 農林水産業	208	13.0
2 自営業	95	5.9
3 会社員	271	16.9
4 団体職員	41	2.6
5 公務員	296	18.4
6 主婦	170	10.6
7 学生	1	0.1
8 無職	347	21.6
9 パート等（学生除く）	141	8.8
10 その他	24	1.5
- 無記入	12	0.7
合計	1,606	100.0

【図4 職業】



※ 複数選択している回答があったため、Q 4 の回答の合計件数はアンケート総数を上回ります。

Ⅱ－２．現施設の利用状況

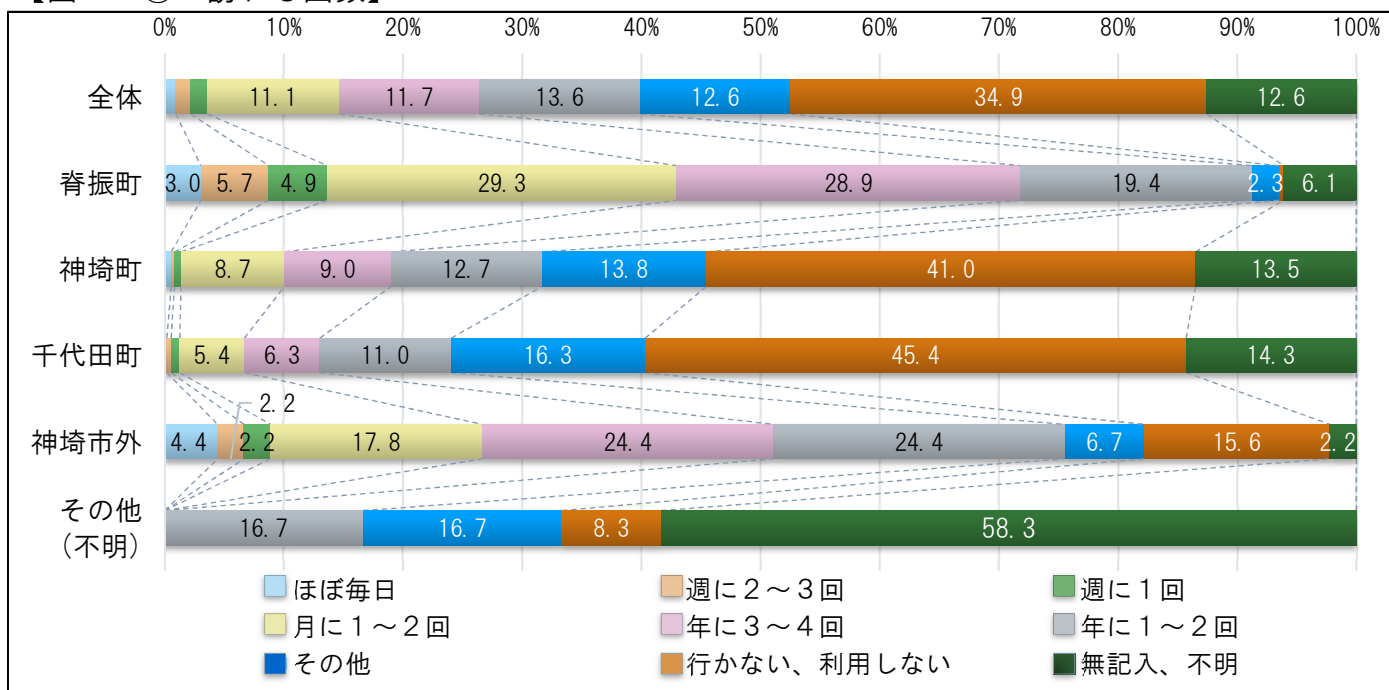
Q 5. あなたが庁舎等を訪れる回数を施設毎に番号でお答えください。

① 脊振庁舎

【表 5－① 訪れる回数】

	全体		脊振町		神埼町		千代田町		神埼市外		その他 (不明)	
	件数	割合	件数	割合	件数	割合	件数	割合	件数	割合	件数	割合
1 ほぼ毎日	15	0.9	8	3.0	4	0.6	1	0.2	2	4.4	0	0.0
2 週に2～3回	20	1.3	15	5.7	2	0.3	2	0.4	1	2.2	0	0.0
3 週に1回	22	1.4	13	4.9	4	0.6	4	0.7	1	2.2	0	0.0
4 月に1～2回	178	11.1	77	29.3	63	8.7	30	5.4	8	17.8	0	0.0
5 年に3～4回	187	11.7	76	28.9	65	9.0	35	6.3	11	24.4	0	0.0
6 年に1～2回	217	13.6	51	19.4	92	12.7	61	11.0	11	24.4	2	16.7
7 その他	201	12.6	6	2.3	100	13.8	90	16.3	3	6.7	2	16.7
- 行かない、利用しない	558	34.9	1	0.4	298	41.0	251	45.4	7	15.6	1	8.3
- 無記入、不明	201	12.6	16	6.1	98	13.5	79	14.3	1	2.2	7	58.3
合 計	1,599	100.0	263	100.0	726	100.0	553	100.0	45	100.0	12	100.0

【図 5－① 訪れる回数】



■ 7 その他 には、

- ・ 2～3年に1回
- ・ 10年に1～2回
- ・ 過去に1回
- ・ たまに行く
- ・ ほとんど行かない、ほとんど利用しない
- などの意見が含まれます。

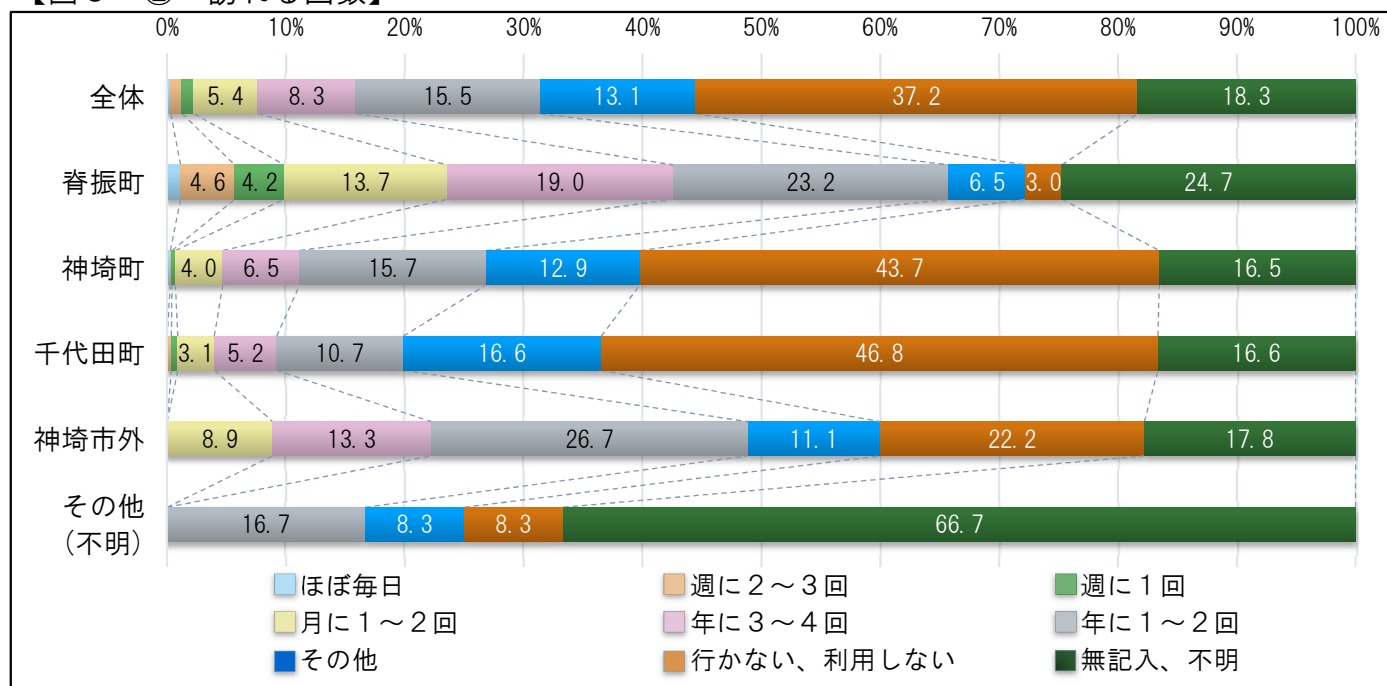
脊振町では約91%、神埼町では約32%、千代田町では約24%が、年に1回以上脊振庁舎を訪れると回答しています。脊振町では多い順に、月に1～2回…約29%、年に3～4回…約29%となっているほか、約43%が月に1回以上訪れると答えています。

② 脊振公民館

【表5-② 訪れる回数】

	全体		脊振町		神埼町		千代田町		神崎市外		その他 (不明)	
	件数	割合	件数	割合	件数	割合	件数	割合	件数	割合	件数	割合
1 ほぼ毎日	5	0.3	3	1.1	2	0.3	0	0.0	0	0.0	0	0.0
2 週に2～3回	15	0.9	12	4.6	1	0.1	2	0.4	0	0.0	0	0.0
3 週に1回	16	1.0	11	4.2	2	0.3	3	0.5	0	0.0	0	0.0
4 月に1～2回	86	5.4	36	13.7	29	4.0	17	3.1	4	8.9	0	0.0
5 年に3～4回	132	8.3	50	19.0	47	6.5	29	5.2	6	13.3	0	0.0
6 年に1～2回	248	15.5	61	23.2	114	15.7	59	10.7	12	26.7	2	16.7
7 その他	209	13.1	17	6.5	94	12.9	92	16.6	5	11.1	1	8.3
- 行かない、利用しない	595	37.2	8	3.0	317	43.7	259	46.8	10	22.2	1	8.3
- 無記入、不明	293	18.3	65	24.7	120	16.5	92	16.6	8	17.8	8	66.7
合計	1,599	100.0	263	100.0	726	100.0	553	100.0	45	100.0	12	100.0

【図5-② 訪れる回数】



■ 7 その他 には、

- ・ 2～3年に1回
- ・ 10年に1～2回
- ・ 過去に1回
- ・ たまに行く
- ・ ほとんど行かない、ほとんど利用しない
- などの意見が含まれます。

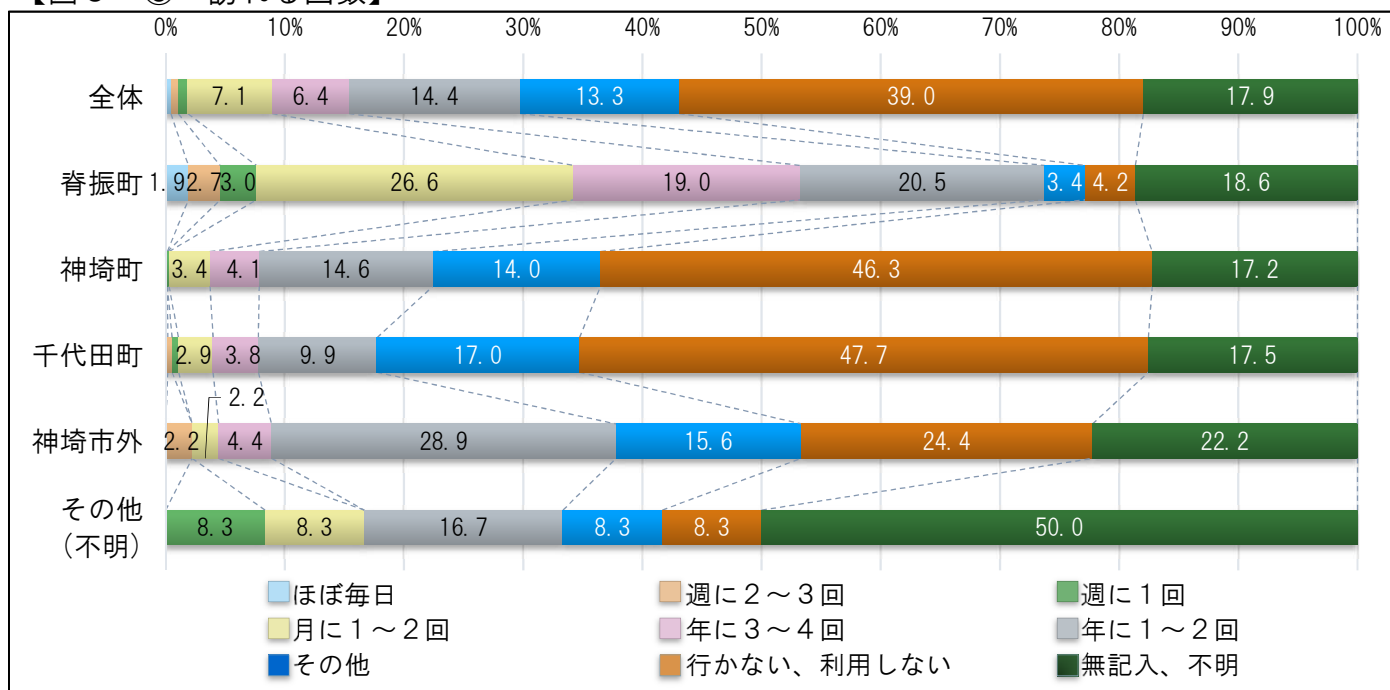
脊振町では約66%、神埼町では約27%、千代田町では約20%が、年に1回以上脊振公民館を訪れると回答しています。脊振町では多い順に、年に1～2回…約23%、年に3～4回…約19%となっているほか、約24%が月に1回以上訪れると答えています。

③ 脊振診療所

【表5-③ 訪れる回数】

	全体		脊振町		神埼町		千代田町		神崎市外		その他 (不明)	
	件数	割合	件数	割合	件数	割合	件数	割合	件数	割合	件数	割合
1 ほぼ毎日	7	0.4	5	1.9	1	0.1	1	0.2	0	0.0	0	0.0
2 週に2～3回	10	0.6	7	2.7	0	0.0	2	0.4	1	2.2	0	0.0
3 週に1回	13	0.8	8	3.0	1	0.1	3	0.5	0	0.0	1	8.3
4 月に1～2回	113	7.1	70	26.6	25	3.4	16	2.9	1	2.2	1	8.3
5 年に3～4回	103	6.4	50	19.0	30	4.1	21	3.8	2	4.4	0	0.0
6 年に1～2回	230	14.4	54	20.5	106	14.6	55	9.9	13	28.9	2	16.7
7 その他	213	13.3	9	3.4	102	14.0	94	17.0	7	15.6	1	8.3
- 行かない、利用しない	623	39.0	11	4.2	336	46.3	264	47.7	11	24.4	1	8.3
- 無記入、不明	287	17.9	49	18.6	125	17.2	97	17.5	10	22.2	6	50.0
合計	1,599	100.0	263	100.0	726	100.0	553	100.0	45	100.0	12	100.0

【図5-③ 訪れる回数】



■ 7 その他 には、

- ・ 2～3年に1回
- ・ 10年に1～2回
- ・ 過去に1回
- ・ たまに行く
- ・ ほとんど行かない、ほとんど利用しない
- などの意見が含まれます。

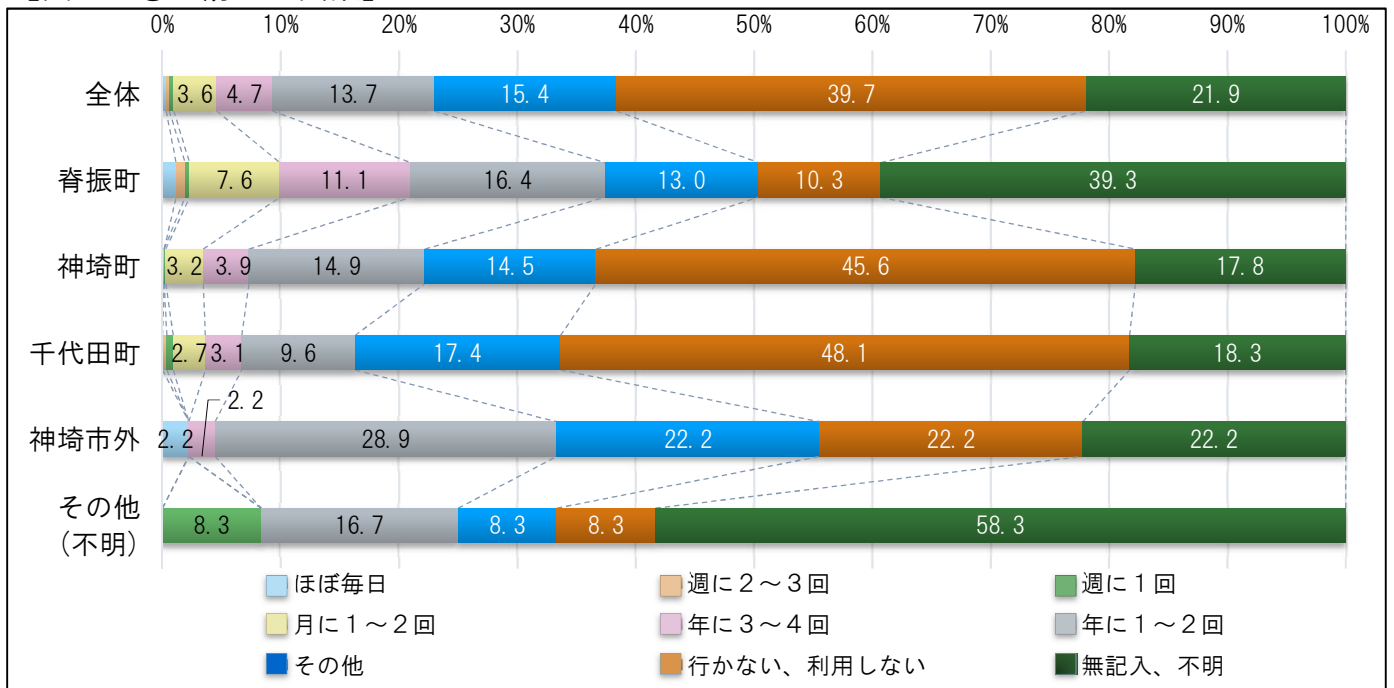
脊振町では約7.4%、神埼町では約2.3%、千代田町では約1.8%が、年に1回以上脊振診療所を訪れると回答しています。脊振町では多い順に、月に1～2回…約27%、年に1～2回…約21%となっているほか、約3.4%が月に1回以上訪れると答えています。

④ 脊振2000年館

【表5-④ 訪れる回数】

	全体		脊振町		神埼町		千代田町		神崎市外		その他 (不明)	
	件数	割合	件数	割合	件数	割合	件数	割合	件数	割合	件数	割合
1 ほぼ毎日	5	0.3	3	1.1	1	0.1	0	0.0	1	2.2	0	0.0
2 週に2～3回	4	0.3	2	0.8	0	0.0	2	0.4	0	0.0	0	0.0
3 週に1回	6	0.4	1	0.4	1	0.1	3	0.5	0	0.0	1	8.3
4 月に1～2回	58	3.6	20	7.6	23	3.2	15	2.7	0	0.0	0	0.0
5 年に3～4回	75	4.7	29	11.1	28	3.9	17	3.1	1	2.2	0	0.0
6 年に1～2回	219	13.7	43	16.4	108	14.9	53	9.6	13	28.9	2	16.7
7 その他	246	15.4	34	13.0	105	14.5	96	17.4	10	22.2	1	8.3
- 行かない、利用しない	635	39.7	27	10.3	331	45.6	266	48.1	10	22.2	1	8.3
- 無記入、不明	350	21.9	103	39.3	129	17.8	101	18.3	10	22.2	7	58.3
合 計	1,598	100.0	262	100.0	726	100.0	553	100.0	45	100.0	12	100.0

【図5-④ 訪れる回数】



■ 7 その他 には、

- ・ 2～3年に1回
- ・ 10年に1～2回
- ・ 過去に1回
- ・ たまに行く
- ・ ほとんど行かない、ほとんど利用しない
- などの意見が含まれます。

脊振町では約37%、神埼町では約22%、千代田町では約16%が、年に1回以上脊振2000年館を訪れると回答しています。脊振町では多い順に、年に1～2回…約16%、その他…約13%となっているほか、約10%が月に1回以上訪れると答えています。

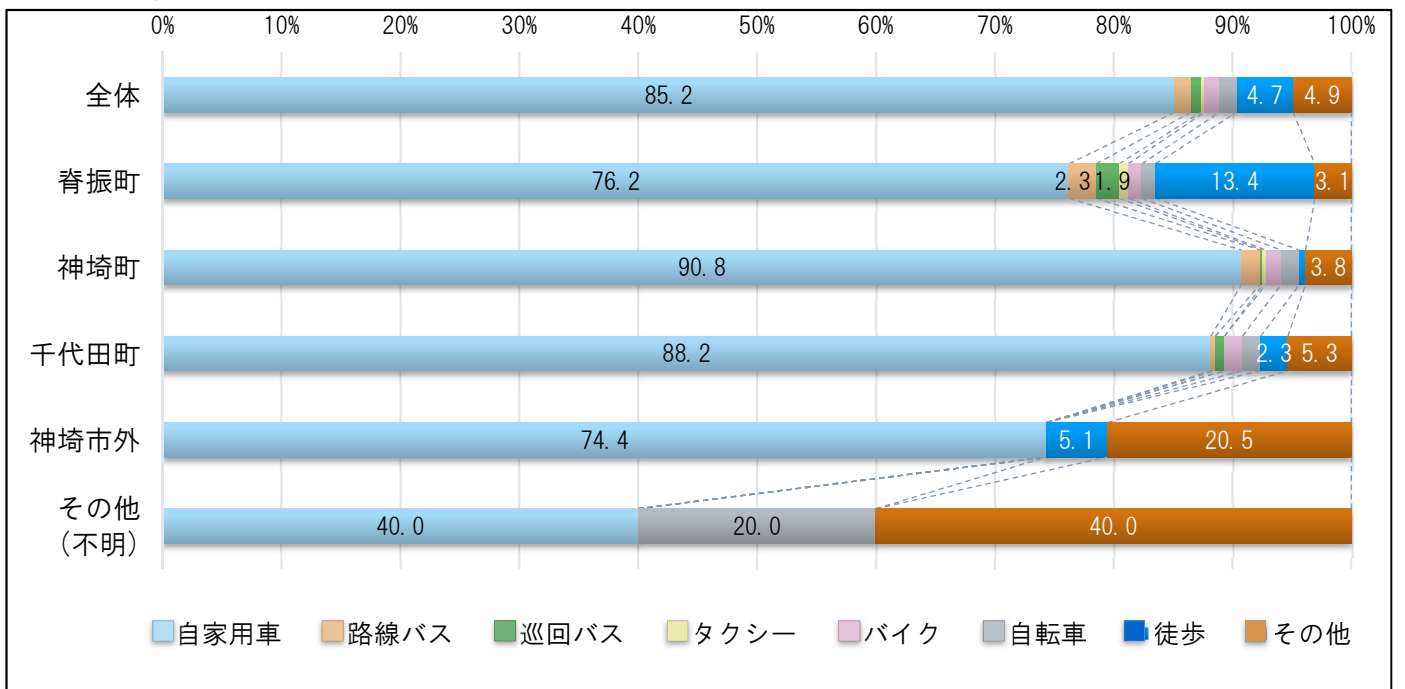
Q 6. 庁舎等を訪れる際の主な交通手段を施設毎に番号でお答えください。

① 脊振庁舎

【表 6-① 交通手段】

	全体		脊振町		神埼町		千代田町		神埼市外		その他 (不明)	
	件数	割合	件数	割合	件数	割合	件数	割合	件数	割合	件数	割合
1 自家用車	815	85.2	199	76.2	354	90.8	231	88.2	29	74.4	2	40.0
2 路線バス	13	1.4	6	2.3	6	1.5	1	0.4	0	0.0	0	0.0
3 巡回バス	8	0.8	5	1.9	1	0.3	2	0.8	0	0.0	0	0.0
4 タクシー	3	0.3	2	0.8	1	0.3	0	0.0	0	0.0	0	0.0
5 バイク	12	1.3	3	1.1	5	1.3	4	1.5	0	0.0	0	0.0
6 自転車	14	1.5	3	1.1	6	1.5	4	1.5	0	0.0	1	20.0
7 徒歩	45	4.7	35	13.4	2	0.5	6	2.3	2	5.1	0	0.0
8 その他	47	4.9	8	3.1	15	3.8	14	5.3	8	20.5	2	40.0
合 計	957	100.0	261	100.0	390	100.0	262	100.0	39	100.0	5	100.0

【図 6-① 交通手段】



■ 8 その他 には、
 ・生きがいバス（福祉送迎バス） ・社用車 ・自家用車以外の車 ・車いす
 などの意見が含まれます。

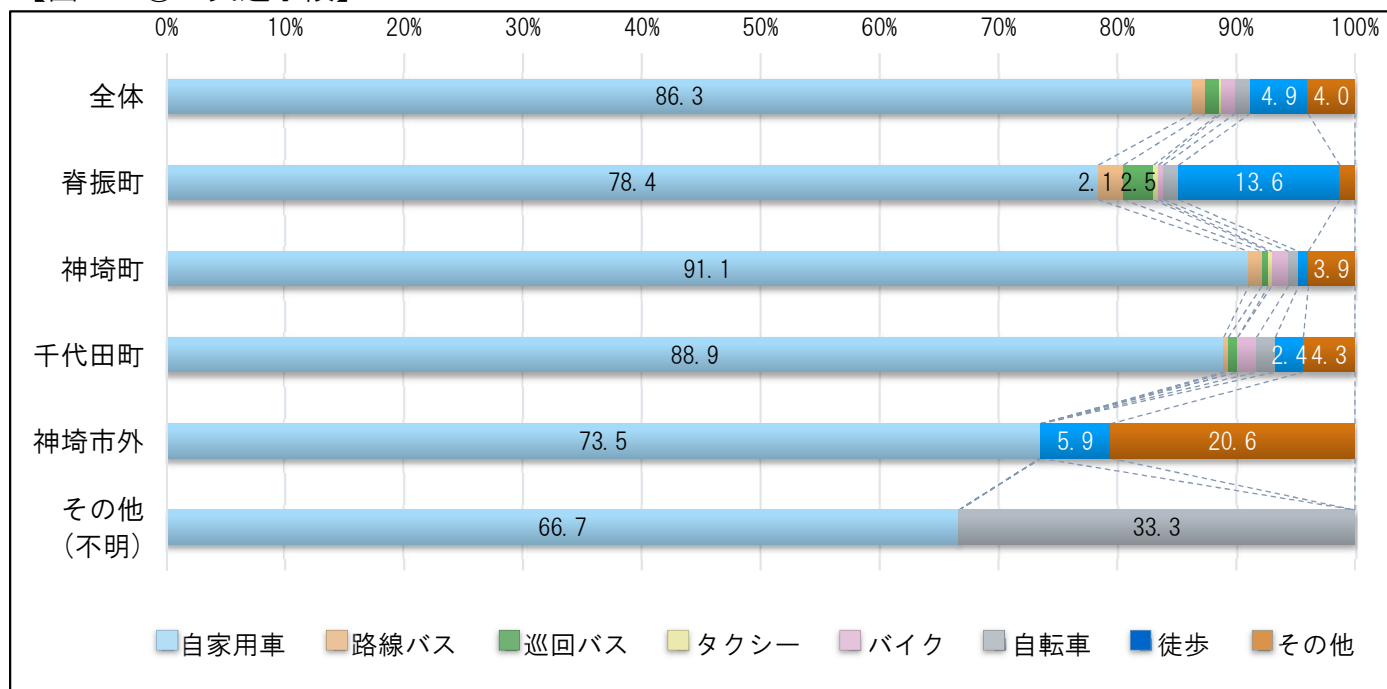
すべての町において、脊振庁舎を訪れる場合の交通手段に「自家用車」と回答している割合が大きくなっています。脊振町においては、多い順に「自家用車」…約76%、「徒歩」…約13%となっています。

② 脊振公民館

【表6-② 交通手段】

	全体		脊振町		神埼町		千代田町		神埼市外		その他 (不明)	
	件数	割合	件数	割合	件数	割合	件数	割合	件数	割合	件数	割合
1 自家用車	763	86.3	185	78.4	326	91.1	225	88.9	25	73.5	2	66.7
2 路線バス	10	1.1	5	2.1	4	1.1	1	0.4	0	0.0	0	0.0
3 巡回バス	10	1.1	6	2.5	2	0.6	2	0.8	0	0.0	0	0.0
4 タクシー	2	0.2	1	0.4	1	0.3	0	0.0	0	0.0	0	0.0
5 バイク	10	1.1	1	0.4	5	1.4	4	1.6	0	0.0	0	0.0
6 自転車	11	1.2	3	1.3	3	0.8	4	1.6	0	0.0	1	33.3
7 徒歩	43	4.9	32	13.6	3	0.8	6	2.4	2	5.9	0	0.0
8 その他	35	4.0	3	1.3	14	3.9	11	4.3	7	20.6	0	0.0
合 計	884	100.0	236	100.0	358	100.0	253	100.0	34	100.0	3	100.0

【図6-② 交通手段】



■ 8 その他 には、

- ・生きがいバス（福祉送迎バス）
 - ・社用車
 - ・自家用車以外の車
 - ・車いす
- などの意見が含まれます。

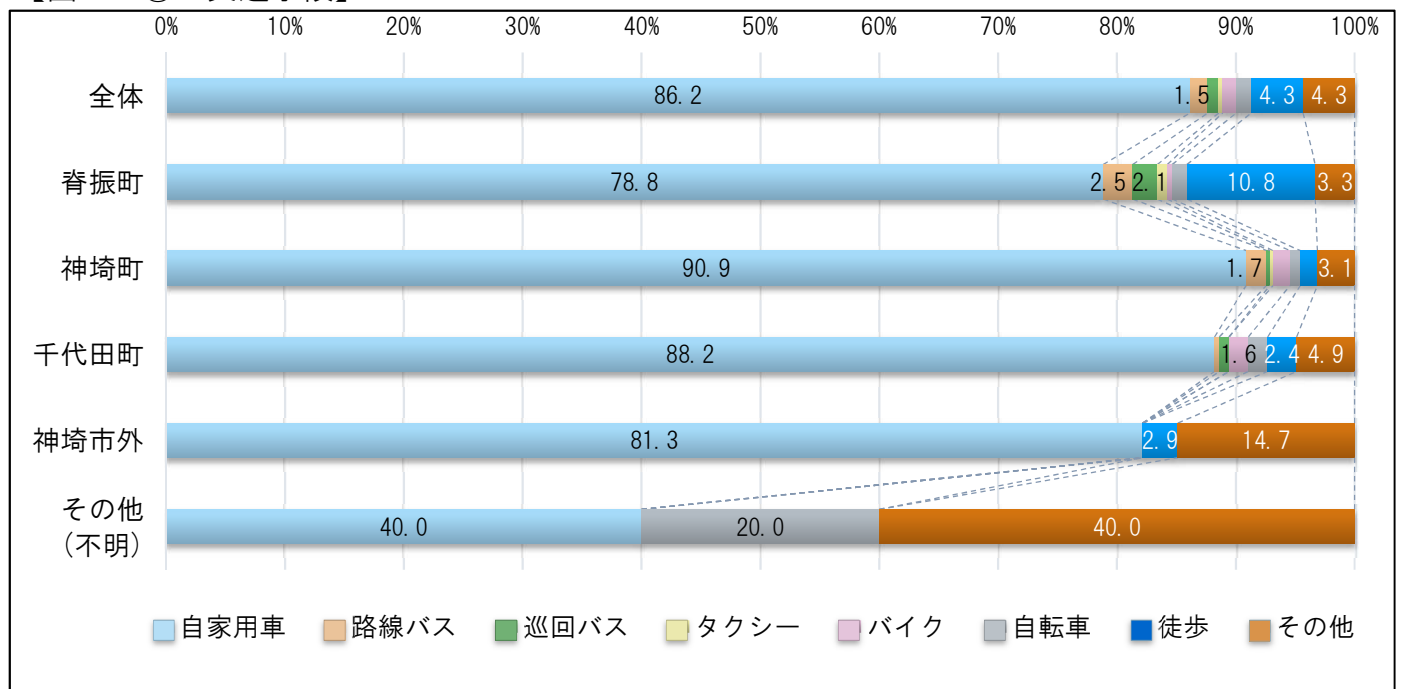
すべての町において、脊振公民館に訪れる場合の交通手段に「自家用車」と回答している割合が大きくなっています。脊振町においては、多い順に「自家用車」…約78%、「徒歩」…約14%となっています。

③ 脊振診療所

【表6-③ 交通手段】

	全体		脊振町		神埼町		千代田町		神崎市外		その他 (不明)	
	件数	割合	件数	割合	件数	割合	件数	割合	件数	割合	件数	割合
1 自家用車	754	86.2	190	78.8	319	90.9	217	88.2	26	81.3	2	40.0
2 路線バス	13	1.5	6	2.5	6	1.7	1	0.4	0	0.0	0	0.0
3 巡回バス	8	0.9	5	2.1	1	0.3	2	0.8	0	0.0	0	0.0
4 タクシー	3	0.3	2	0.8	1	0.3	0	0.0	0	0.0	0	0.0
5 バイク	10	1.1	1	0.4	5	1.4	4	1.6	0	0.0	0	0.0
6 自転車	11	1.3	3	1.2	3	0.9	4	1.6	0	0.0	1	20.0
7 徒歩	38	4.3	26	10.8	5	1.4	6	2.4	1	2.9	0	0.0
8 その他	38	4.3	8	3.3	11	3.1	12	4.9	5	14.7	2	40.0
合計	875	100.0	241	100.0	351	100.0	246	100.0	32	100.0	5	100.0

【図6-③ 交通手段】



■ 8 その他 には、

- ・生きがいバス（福祉送迎バス）
 - ・社用車
 - ・自家用車以外の車
 - ・車いす
- などの意見が含まれます。

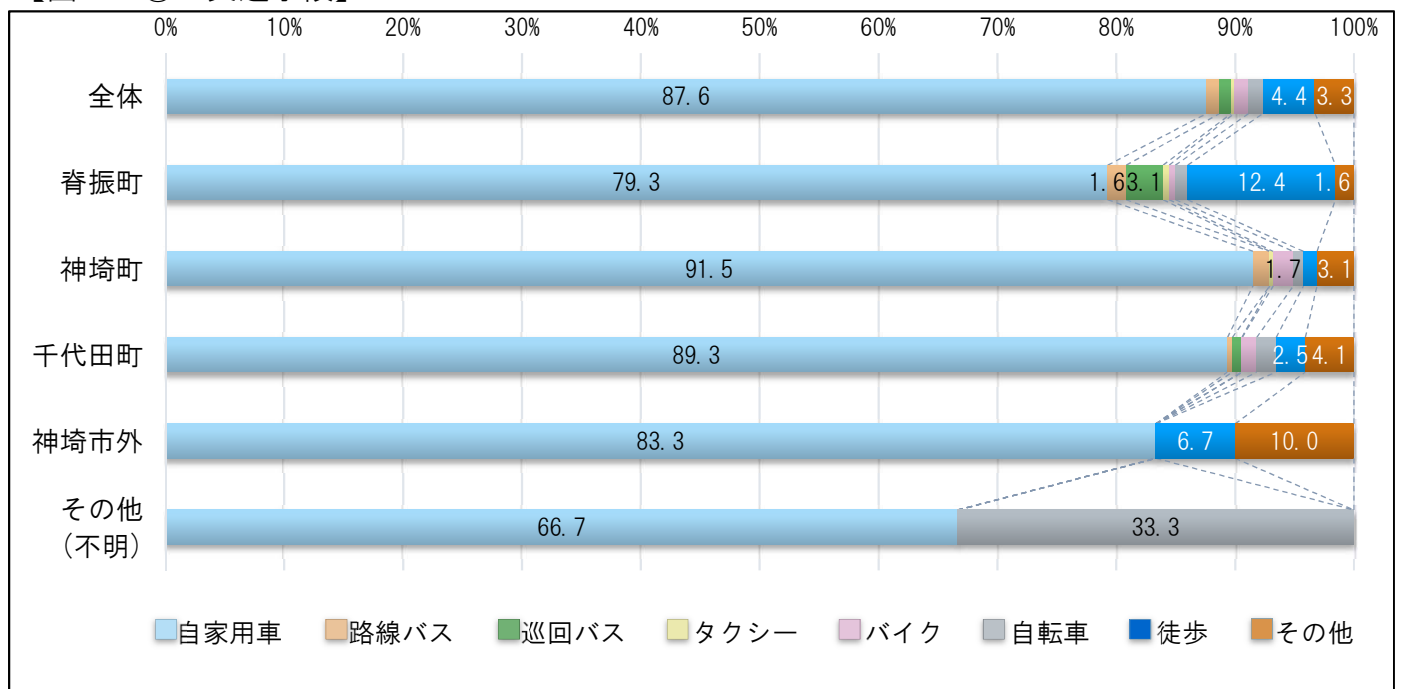
すべての町において、脊振診療所に訪れる場合の交通手段に「自家用車」と回答している割合が大きくなっています。脊振町においては多い順に、「自家用車」…約79%、「徒歩」…約11%となっています。

④ 脊振2000年館

【表6-④ 交通手段】

	全体		脊振町		神埼町		千代田町		神埼市外		その他 (不明)	
	件数	割合	件数	割合	件数	割合	件数	割合	件数	割合	件数	割合
1 自家用車	721	87.6	153	79.3	323	91.5	218	89.3	25	83.3	2	66.7
2 路線バス	9	1.1	3	1.6	5	1.4	1	0.4	0	0.0	0	0.0
3 巡回バス	8	1.0	6	3.1	0	0.0	2	0.8	0	0.0	0	0.0
4 タクシー	2	0.2	1	0.5	1	0.3	0	0.0	0	0.0	0	0.0
5 バイク	10	1.2	1	0.5	6	1.7	3	1.2	0	0.0	0	0.0
6 自転車	10	1.2	2	1.0	3	0.8	4	1.6	0	0.0	1	33.3
7 徒歩	36	4.4	24	12.4	4	1.1	6	2.5	2	6.7	0	0.0
8 その他	27	3.3	3	1.6	11	3.1	10	4.1	3	10.0	0	0.0
合計	823	100.0	193	100.0	353	100.0	244	100.0	30	100.0	3	100.0

【図6-④ 交通手段】



■ 8 その他 には、
 ・生きがいバス（福祉送迎バス） ・社用車 ・自家用車以外の車 ・車いす
 などの意見が含まれます。

すべての町において、脊振2000年館に訪れる場合の交通手段に「自家用車」と回答している割合が大きくなっています。脊振町においては多い順に、「自家用車」…約79%、「徒歩」…約12%となっています。

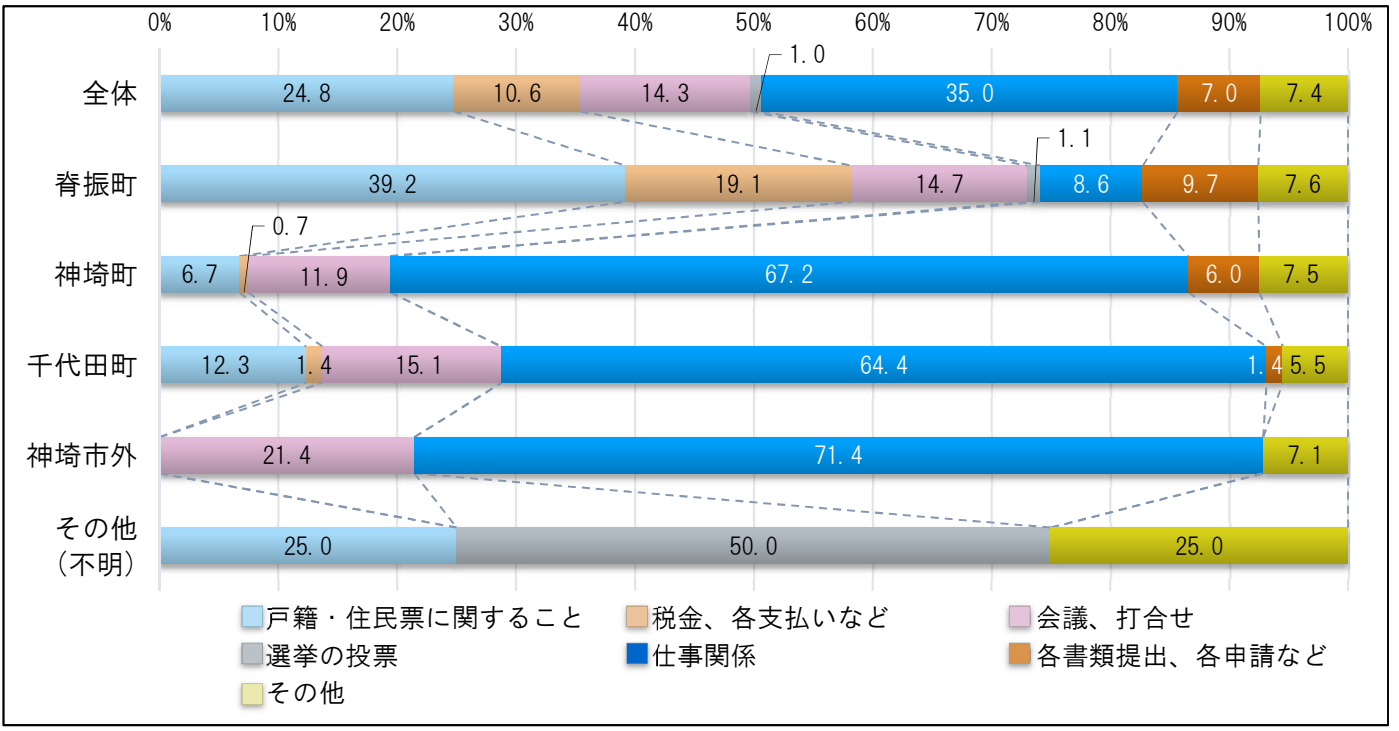
Q 7. 庁舎を訪れる用件をお答えください。（いくつでも可）

① 脊振庁舎

【表 7-① 訪れる用件】

	全体		脊振町		神埼町		千代田町		神崎市外		その他 (不明)	
	件数	割合	件数	割合	件数	割合	件数	割合	件数	割合	件数	割合
戸籍・住民票に関すること	128	24.8	109	39.2	9	6.7	9	12.3	0	0.0	1	25.0
税金、各支払いなど	55	10.6	53	19.1	1	0.7	1	1.4	0	0.0	0	0.0
会議、打合せ	74	14.3	41	14.7	16	11.9	11	15.1	6	21.4	0	0.0
選挙の投票	5	1.0	3	1.1	0	0.0	0	0.0	0	0.0	2	50.0
仕事関係	181	35.0	24	8.6	90	67.2	47	64.4	20	71.4	0	0.0
各書類提出、各申請など	36	7.0	27	9.7	8	6.0	1	1.4	0	0.0	0	0.0
その他	38	7.4	21	7.6	10	7.5	4	5.5	2	7.1	1	25.0
合 計	517	100.0	278	100.0	134	100.0	73	100.0	28	100.0	4	100.0

【図 7-① 訪れる用件】



■その他には、
 ・消防団活動 ・イノシシ駆除報告等 ・情報収集 ・相談、要望 ・他施設のカギを借りる
 ・各種行事、イベント ・土地等に関すること ・はり灸等施術利用助成券の受け取り ・休憩
 ・おたっしや本舗利用 などの意見が含まれます。

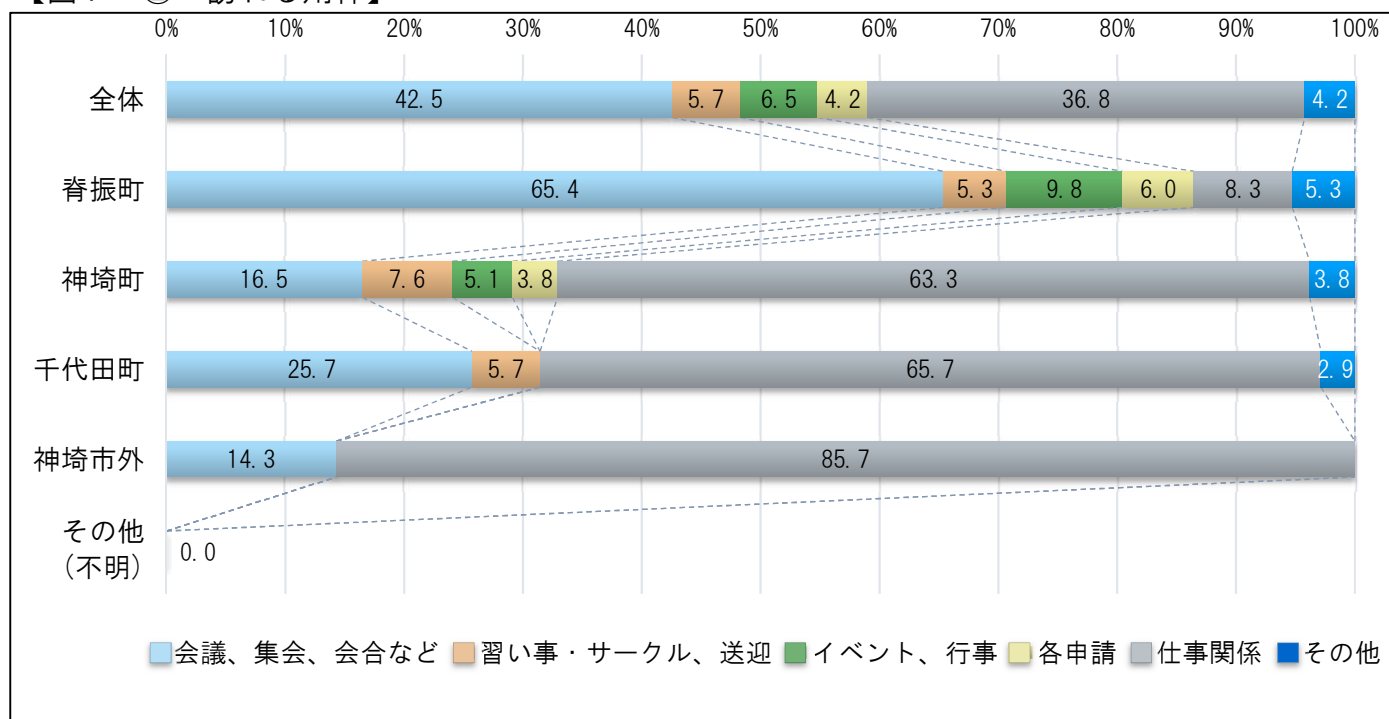
全体では、脊振庁舎を訪れる場合の用件に、「仕事関係」や「戸籍・住民票に関すること」と回答している割合が大きくなっています。脊振町においては、多い順に「戸籍・住民票に関すること」…約39%、「税金、各支払いなど」…約19%、「会議、打合せ」…約15%となっています。

② 脊振公民館

【表7-② 訪れる用件】

	全体		脊振町		神埼町		千代田町		神崎市外		その他 (不明)	
	件数	割合	件数	割合	件数	割合	件数	割合	件数	割合	件数	割合
会議、集会、会合など	111	42.5	87	65.4	13	16.5	9	25.7	2	14.3	0	-
習い事・サークル、送迎	15	5.7	7	5.3	6	7.6	2	5.7	0	0.0	0	-
イベント、行事	17	6.5	13	9.8	4	5.1	0	0.0	0	0.0	0	-
各申請	11	4.2	8	6.0	3	3.8	0	0.0	0	0.0	0	-
仕事関係	96	36.8	11	8.3	50	63.3	23	65.7	12	85.7	0	-
その他	11	4.2	7	5.3	3	3.8	1	2.9	0	0.0	0	-
合 計	261	100.0	133	100.0	79	100.0	35	100.0	14	100.0	0	-

【図7-② 訪れる用件】



■各申請…

放課後児童クラブ申し込み、 通学バス補助金の申請、 定期券の申請、 イキイキ大学予約 など。

■その他には、

・子どもの送迎 ・健康診断、検診 ・その他施設利用 などの意見が含まれます。

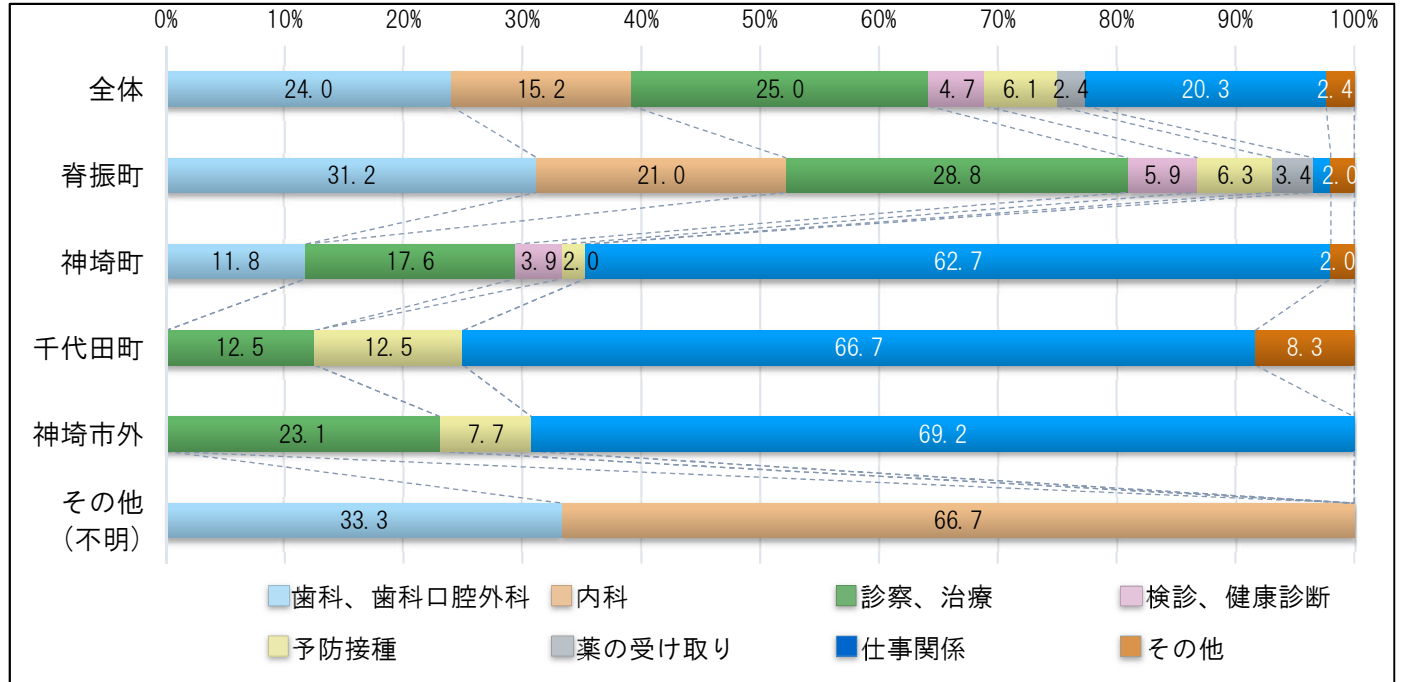
全体では、脊振公民館を訪れる場合の用件に、「会議、集会、会合など」や「仕事関係」と回答している割合が大きくなっています。脊振町においては、「会議、集会、会合など」…65%となっており、最も多くなっています。

③ 脊振診療所

【表 7-③ 訪れる用件】

	全体		脊振町		神埼町		千代田町		神埼市外		その他 (不明)	
	件数	割合	件数	割合	件数	割合	件数	割合	件数	割合	件数	割合
歯科、歯科口腔外科	71	24.0	64	31.2	6	11.8	0	0.0	0	0.0	1	33.3
内科	45	15.2	43	21.0	0	0.0	0	0.0	0	0.0	2	66.7
診察、治療	74	25.0	59	28.8	9	17.6	3	12.5	3	23.1	0	0.0
検診、健康診断	14	4.7	12	5.9	2	3.9	0	0.0	0	0.0	0	0.0
予防接種	18	6.1	13	6.3	1	2.0	3	12.5	1	7.7	0	0.0
薬の受け取り	7	2.4	7	3.4	0	0.0	0	0.0	0	0.0	0	0.0
仕事関係	60	20.3	3	1.5	32	62.7	16	66.7	9	69.2	0	0.0
その他	7	2.4	4	2.0	1	2.0	2	8.3	0	0.0	0	0.0
合 計	296	100.0	205	100.0	51	100.0	24	100.0	13	100.0	3	100.0

【図 7-③ 訪れる用件】



■その他には、
 ・各種行事 ・打合せ、会議 ・送迎 などの意見が含まれます。

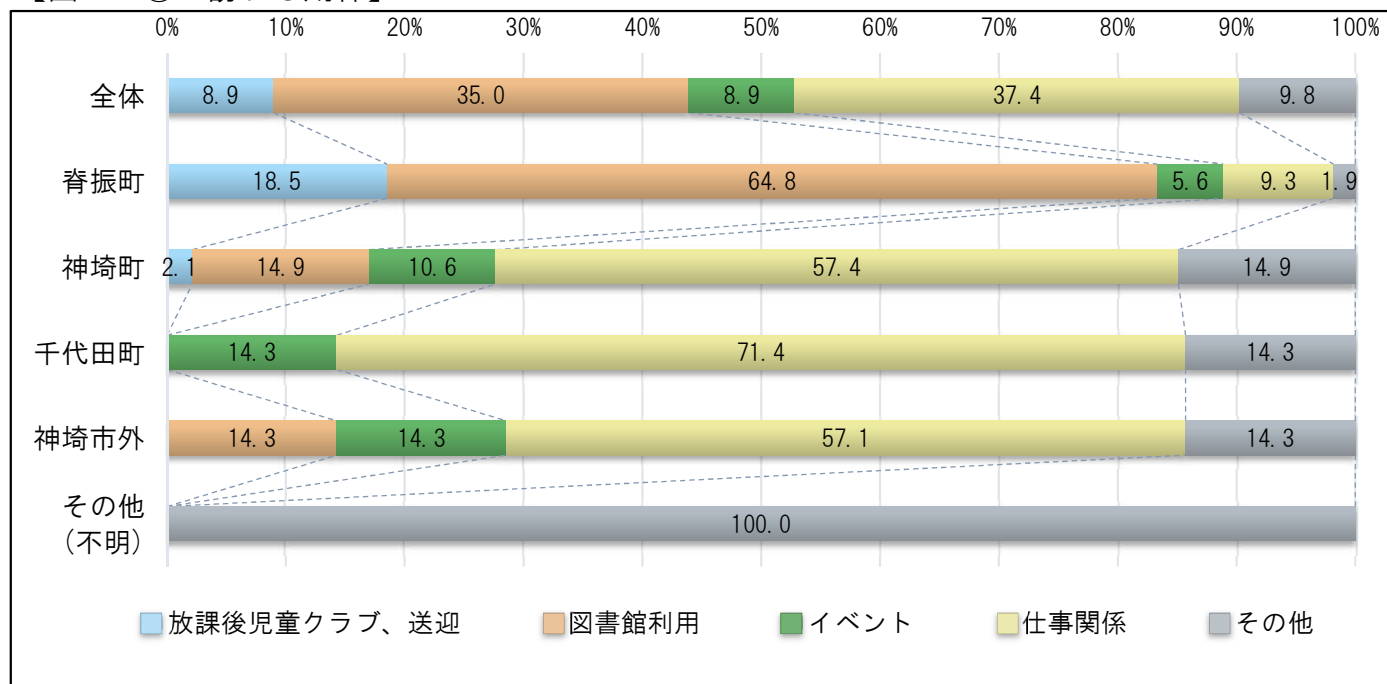
全体では、脊振診療所を訪れる場合の用件に、「診察、治療」や「歯科、歯科口腔外科」と回答している割合が大きくなっています。脊振町においては、多い順に「歯科・歯科口腔外科」…約31%、「診察・治療」…約29%、「内科」…約21%となっています。

④ 脊振2000年館

【表7-④ 訪れる用件】

	全体		脊振町		神埼町		千代田町		神埼市外		その他 (不明)	
	件数	割合	件数	割合	件数	割合	件数	割合	件数	割合	件数	割合
放課後児童クラブ、送迎	11	8.9	10	18.5	1	2.1	0	0.0	0	0.0	0	0.0
図書館利用	43	35.0	35	64.8	7	14.9	0	0.0	1	14.3	0	0.0
イベント	11	8.9	3	5.6	5	10.6	2	14.3	1	14.3	0	0.0
仕事関係	46	37.4	5	9.3	27	57.4	10	71.4	4	57.1	0	0.0
その他	12	9.8	1	1.9	7	14.9	2	14.3	1	14.3	1	100.0
合計	123	100.0	54	100.0	47	100.0	14	100.0	7	100.0	1	100.0

【図7-④ 訪れる用件】



■その他…

・ ひだまりの会 ・ 砂遊び ・ 健康施設として利用 ・ 会議、打合せ ・ 見学
 などの意見も含まれます。

全体では、脊振2000年館を訪れる場合の用件に、「仕事関係」や「図書館利用」と回答している割合が大きくなっています。脊振町においては、多い順に「図書館利用」…約65%、「放課後児童クラブ、送迎」…約19%となっています。

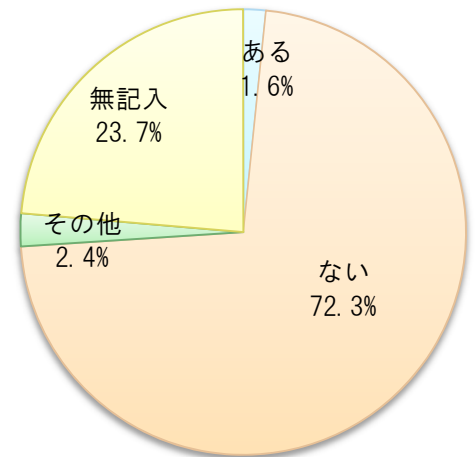
Ⅱ－３．基本構想に関するご意見

Q 8. 基本構想では脊振町複合施設の位置を脊振庁舎付近としています。それ以外に最も適したと思われる候補地はありますか。

【表 8 他の候補地】

	件数	割合
1 ある	26	1.6
2 ない	1,156	72.3
- その他	38	2.4
- 無記入	378	23.7
合 計	1,598	100.0

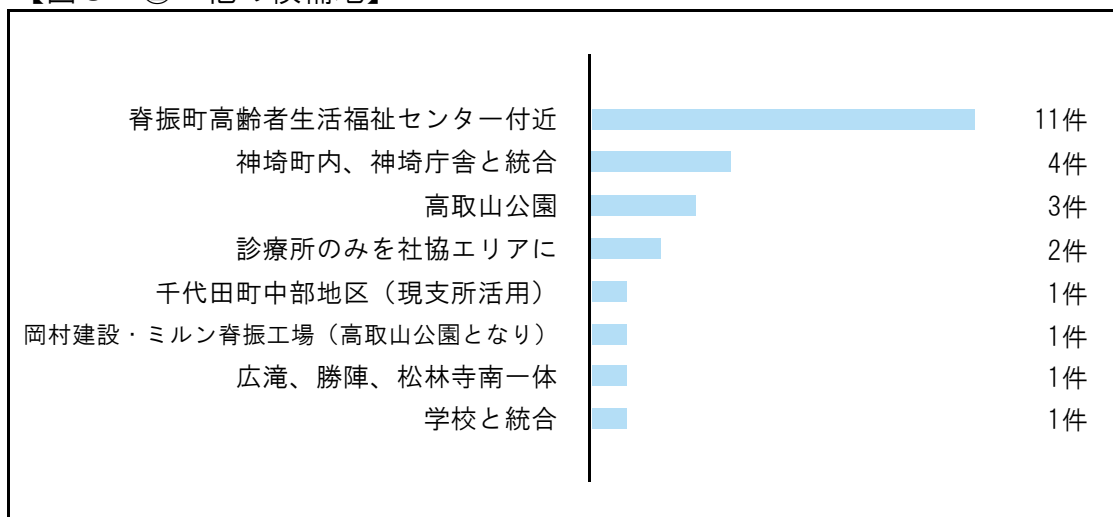
【図 8－① 候補地】



- 2 ない には、
 - ・現在の場所で良い
 - ・脊振公民館などの意見が含まれます。
- その他 には、
 - ・分からない
 - ・必要ないなどの意見が含まれます。

○あると答えた場合の具体的な場所

【図 8－② 他の候補地】



- ※ 下記の理由から、表 8「ある」の件数と図 8－②具体的な他の候補地件数は一致していません。
- ・「ある」に○を付けた回答の中に、具体的な場所が記入されていないものがあったため。
 - ・他の候補地を複数挙げている回答があったため。

脊振庁舎付近以外に、最も適していると思われる候補地があると答えたのは、全体の 1.6% となっています。その中で、最も多かったのは「脊振町高齢者生活福祉センター付近」… 11 件 となっています。

Q9. Q8で【ある】と答えた方にお伺いします。『脊振庁舎付近』よりも適している理由を記入してください。

■脊振町高齢者生活福祉センター

- ・生きがいサービスや薬局に近いから。
- ・現庁舎は脊振小学校の正門や民家・賃貸住宅があり、庁舎建設については色々な課題制約が想定される。
- ・診療所利用者は高齢者が多く徒歩では不自由なので、福祉センター内付近なら、より多くの人利用ができる。

■神埼町内

- ・2,000人位で庁舎は不要なので、神埼庁舎と統合させる。
- ・勝手ですが住居地に最も近いため。
- ・神埼にまとめてひとつあれば良い。

■高取山公園

- ・100円住宅の推進、公園内宿泊施設等を備え、総合的な対策と避難所とする。
- ・複合施設として公園を含め集約することで来庁者の利便性を高める。
- ・小学校のすぐ側、自動車等の交通量増は子どもにとって危険。高取山公園を活用すれば、ゆとりあるスペースの確保が可能。

■その他

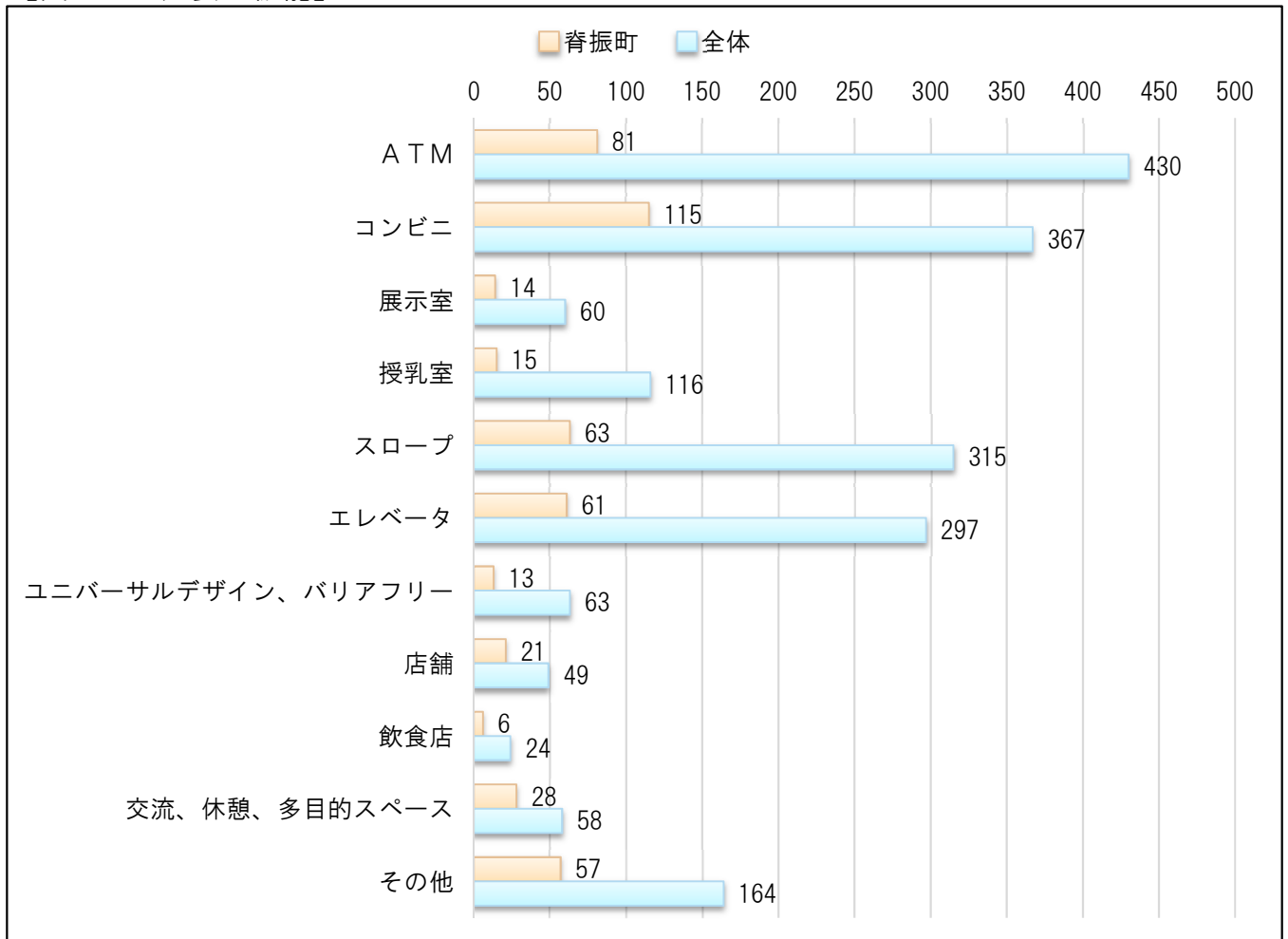
- ・現庁舎を取り壊し、その他の施設を集約する必要があるのか。
- ・千代田町の現庁舎がまだ使えるのでそれを活用する。
- ・人口・地理を考えて神崎市を南北に二分割し、南部は現千代田庁舎を利用、北部の中央部分に新庁舎を建てる。神崎市内に3庁舎は多すぎ。
- ・広滝、勝陣、松林寺南一体は、広大な水田が有り色々な庁舎を一括に集約し建設出来ると思う。今の建物を取壊さず業務を続けながら建てられる。
- ・診療所のみ、そよかぜ荘の敷地内にすれば（特に高齢者が集まるのはそよかぜ荘なので）、悪天候時や体の急変時に診療所があると助かると思う。また大型車や救急車も来る。
- ・診療所と庁舎は離してほしい、診療所は福祉センターを利用しやすい所。

Q10. 脊振町複合施設に必要と考える機能はありますか。

(行政機能にかかわらず記入してください。)

※例：A T M・コンビニ・展示室・授乳室・スロープ・エレベータなど

【図10 必要な機能】



■くわしい内容、理由など

*ユニバーサルデザイン・バリアフリー

… 多目的トイレ、こどもトイレ、車いすなどの福祉用具、モニター案内表示 など。

*店舗 … 日用品店、スーパー、ドラッグストア、地場産品の直売所、道の駅など。

*飲食店 … 市民も利用できる食堂、カフェ など。

*交流、休憩、多目的スペース

… 交流スペース、市民ギャラリー、多目的ホール、憩いの場、和室、キッズルーム など。

*その他 … 耐震性、防災機能、水飲み場、シャワー室、相談室、福祉施設、

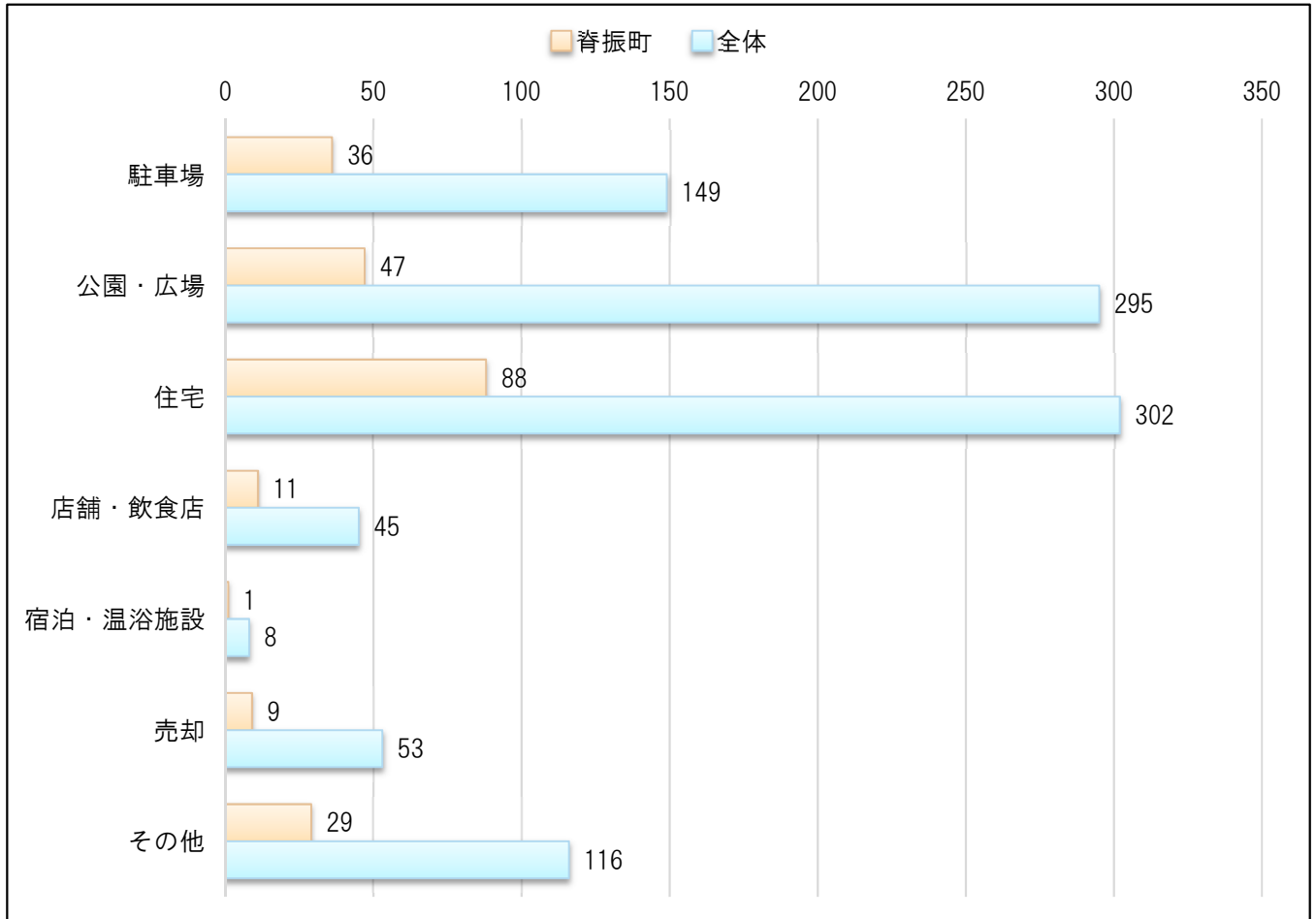
コストを抑えた機能整備、脊振町の方の意見を重視すべき などを含む。

全体では、多い順に「A T M」… 4 3 0 件、「コンビニ」… 3 6 7 件、「スロープ」… 3 1 5 件、「エレベータ」… 2 9 7 件となっています。

脊振町においては、多い順に「コンビニ」… 1 1 5 件、「A T M」… 8 1 件、「スロープ」… 6 3 件、「エレベータ」… 6 1 件となっています。

Q 1 1. 脊振町複合施設に各機能を集約した場合、更地となる『診療所』の敷地をどのように活用した方が良いと思いますか。（診療所の敷地面積は1,508㎡）
 ※例：駐車場・公園・広場・若者住宅など

【図 1 1 診療所跡地の活用方法】



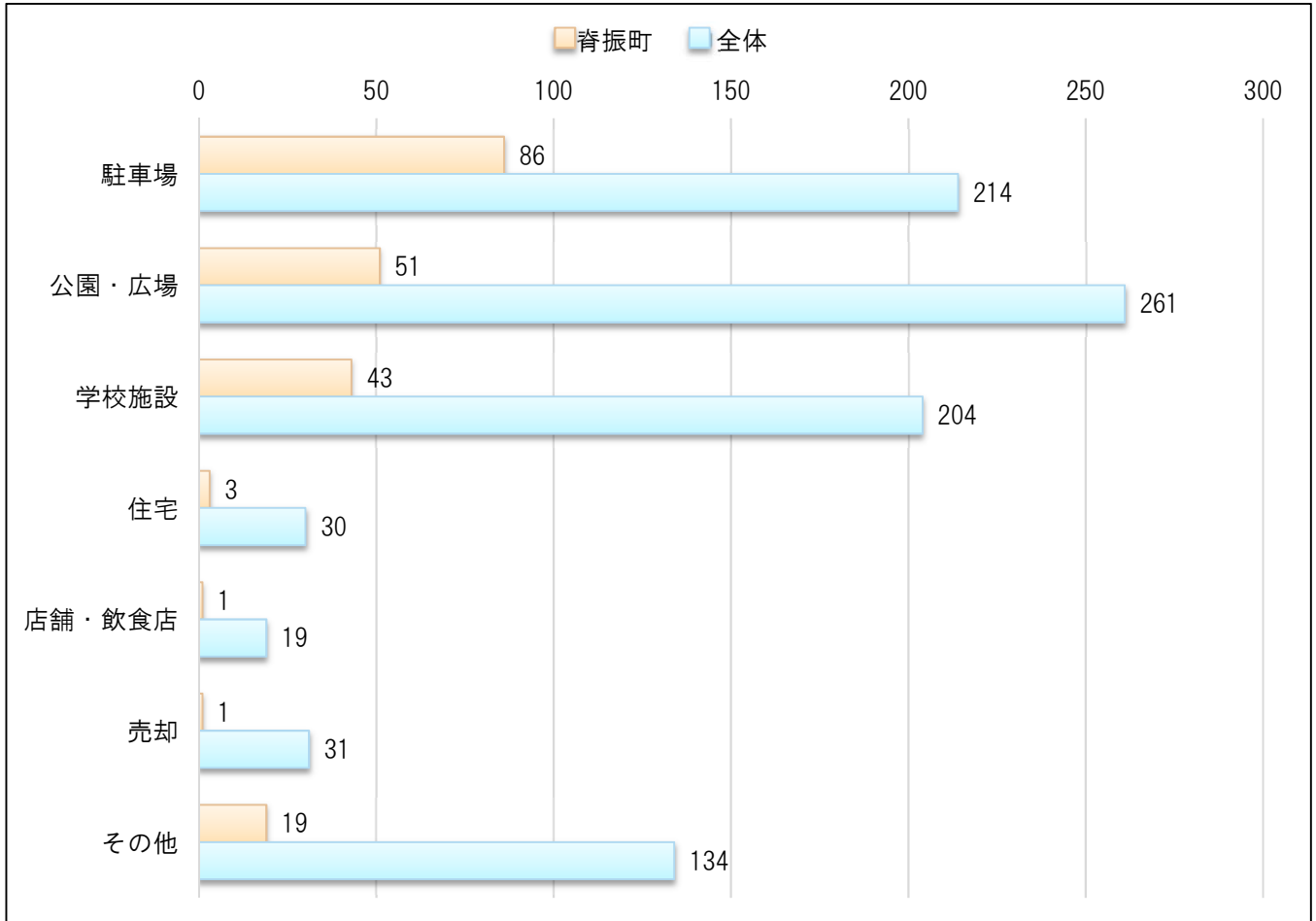
■ くわしい内容、理由など

- * 駐車場 … イベント時の路上駐車解消のための駐車場、駐車場兼広場 など。
- * 公園・広場 … BBQ・キャンプ場、防災広場、多目的広場、ゲートボール場、遊び場 など。
- * 住宅 … 若者住宅、100円住宅、市営住宅、分譲住宅、アパート、高齢者住宅 など。
- * 店舗・飲食店 … 日用品店、スーパー、食堂、移動販売、直売所、道の駅 など。
- * 宿泊・温浴施設 … 銭湯・温泉施設、研修施設、少年の家、農業体験型施設 など。
- * 売却 … 複合施設建設費に充てるため売却、宅地や更地として売却 など。
- * その他 … 雇用創出などのための企業誘致、健康・スポーツ施設、医療・福祉施設、憩い・交流の場、維持費がかからない施設、新しい施設は不要、分からない、脊振町の方の意見を重視すべき などを含む。

全体では、多い順に「住宅」…302件、「公園・広場」…295件、「駐車場」…149件となっています。
 脊振町においては、多い順に「住宅」…88件、「公園・広場」…47件、「駐車場」…36件となっています。

Q 1 2. 脊振町複合施設に各機能を集約した場合、更地となる『脊振2000年館』の敷地をどのように活用した方が良いと思いますか。（脊振2000年館の敷地面積は839㎡）
 ※例：駐車場・公園・広場・学校施設など

【図 1 2 脊振2000年館跡地の活用方法】



■ くわしい内容、理由など

- * 駐車場 … 学校に近いためイベント時の駐車場、駐車場兼広場 など。
- * 公園・広場 … こどもの遊び場、BBQ・キャンプ場、防災広場、多目的広場 など。
雨天時にもこどもが遊べる既存屋根・砂場を残してほしい など。
- * 学校施設 … 小・中学校に隣接しているため、グラウンド、学童、児童館 など。
- * 住宅 … 若者住宅、100円住宅、市営住宅、分譲住宅、アパート、高齢者住宅 など。
- * 店舗・飲食店 … 日用品店、スーパー、食堂、移動販売、直売所、道の駅 など。
- * その他 … 研修・宿泊・体験型施設、健康・スポーツ施設、図書館、こども施設、憩い・交流の場、スクールバス待合所、休憩所、企業誘致、分からない、新しい施設は不要、脊振町の方の意見を重視すべき などを含む。

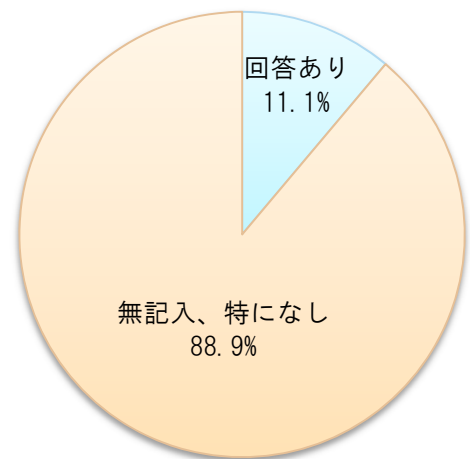
全体では、多い順に「公園・広場」…261件、「駐車場」…214件、「学校施設」…204件となっています。脊振町においては、多い順に「駐車場」…86件、「公園・広場」…51件、「学校施設」…43件となっています。

Q13. その他、脊振町複合施設建設基本構想に関し、ご意見がございましたらご記入ください。また、Q7～Q12のその他に記入できない場合はこちらに質問の番号を入れて記入して下さい。

【表13 ご意見】

	件数	割合
回答あり	178	11.1
無記入、特になし	1,420	88.9
合計	1,598	100.0

【図13 ご意見】



■異議なしなどは、「無記入、特になし」に含めます。

【主な意見の内容】

	脊振町	全体
○市民意見の反映、事業整備の進め方に関する事	7件	18件
○憩い・交流スペースがほしい、市民のための機能に関する事	9件	20件
○バリアフリー、安全面への配慮に関する事	5件	11件
○災害対策機能、防災性に関する事	2件	7件
○店舗（コンビニやスーパー）に関する事	6件	11件
○木造・木質化に関する事	3件	6件
○十分な駐車場スペースの確保に関する事	5件	6件
○診療所（プライバシーの確保や別棟にすること等）や 保健センター、医療・福祉に関する事	25件	28件
○コスト抑制、施設のコンパクト化に関する事	4件	33件
○脊振町民、地元住民の意見重視に関する事	0件	13件
○複合施設に対するその他の要望など	13件	22件
○新複合施設の必要性に関する事	2件	17件
○神埼市の将来や他の事業についての要望など	6件	28件
○その他	2件	12件

※ 複数の内容について述べている意見があったため、表13「回答あり」の件数と【主な意見の内容】の合計件数は、一致していません。

全体では、多い順に「コスト抑制、施設のコンパクト化に関する事」…33件、「診療所（プライバシーの確保や別棟にすること等）や保健センター、医療・福祉に関する事」・「神埼市の将来や他の事業についての要望など」…28件となっています。脊振町では、多い順に「診療所（プライバシーの確保や別棟にすること等）や保健センター、医療・福祉に関する事」…25件、「複合施設に対するその他の要望など」…13件、「憩い・交流スペースがほしい、市民のための機能に関する事」…9件となっています。

(別紙)

神崎市脊振町複合施設建設に関するアンケート調査について

神崎市では、平成28年4月に神崎市脊振町複合施設建設基本構想を策定しました。

そこで、アンケート方式により、市民の皆さまから脊振町複合施設建設や各施設の機能を集約した場合の跡地(診療所、脊振2000年館)の活用策などに関するご意見を募集します。

Q1. あなたの性別をお答えください。

1 男性 2 女性

Q2. あなたの年齢をお答えください。

1 10歳代 2 20歳代 3 30歳代 4 40歳代 5 50歳代
6 60歳代 7 70歳代 8 80歳代以上

Q3. あなたの居住地域をお答えください。

1 神崎町神崎地区 2 神崎町西郷地区 3 神崎町仁比山地区
4 千代田町東部地区 5 千代田町中部地区 6 千代田町西部地区
7 脊振町広滝地区 8 脊振町服巻地区 9 脊振町鹿路地区
10 神崎市外(市外から神崎市内に勤務されている方など)

Q4. あなたの職業をお答えください。

1 農林水産業 2 自営業 3 会社員 4 団体職員 5 公務員
6 主婦 7 学生 8 無職 9 パート等(学生除く)
10 その他()

Q5. あなたが庁舎等を訪れる回数を下記の□の中から施設毎に番号でお答えください。

脊振庁舎() 脊振公民館() 脊振診療所() 脊振2000年館()

1 ほぼ毎日 2 週に2~3回 3 週に1回 4 月に1~2回
5 年に3~4回 6 年に1~2回 7 その他()

Q6. 庁舎等を訪れる際の主な交通手段を下記の□の中から施設毎に番号でお答えください。

脊振庁舎() 脊振公民館() 脊振診療所() 脊振2000年館()

1 自家用車 2 路線バス 3 巡回バス 4 タクシー 5 バイク
6 自転車 7 徒歩 8 その他()

Q7. 庁舎等を訪れる用件をお答えください。(いくつでも可)

※例：戸籍・住民票に関すること、会議、歯医者、放課後児童クラブなど

脊振庁舎 ()
脊振公民館 ()
脊振診療所 ()
脊振2000年館 ()

Q8. 基本構想では脊振町複合施設の位置を脊振庁舎付近としていますが、それ以外に最も適したと思われる候補地はありますか。

1 ある 2 ない
あると答えた場合の具体的な場所()

Q9. Q8で【ある】と答えた方にお伺いします。『脊振庁舎付近』よりも適している理由を記入してください。

【裏面に続く】

Q10. 脊振町複合施設に必要と考える機能はありますか。(行政機能にかかわらず記入してください。)

※例：A T M・コンビニ・展示室・授乳室・スロープ・エレベータなど

Q11. 脊振町複合施設に各機能を集約した場合、更地となる『診療所』の敷地をどのように活用した方が良いと思いますか。(診療所の敷地面積は1,508㎡)

※例：駐車場・公園・広場・若者住宅など

Q12. 脊振町複合施設に各機能を集約した場合、更地となる『脊振2000年館』の敷地をどのように活用した方が良いと思いますか。(脊振2000年館の敷地面積は839㎡)

※例：駐車場・公園・広場・学校施設など

Q13. その他、脊振町複合施設建設基本構想に関し、ご意見がございましたらご記入ください。
また、Q7～Q12のその他に記入できない場合はこちらに質問の番号を入れて記入して下さい。
枠内に記入できない場合は別葉に記入し、このアンケート用紙とホッチキス等で留めて投函してください。

以上でアンケートは終了です。ご協力いただき、誠にありがとうございました。

※アンケートの回収方法については、本庁企画課及び各支所総合窓口課のアンケート回収箱へ投函してください。また、メールやFAXにおいても受け付けております。

【アンケート回収期限：平成28年6月17日(金)】

- ◇ 基本構想の詳細は神崎市ホームページに掲載しています。<http://www.city.kanzaki.saga.jp/>
- ◇ アンケートの集計結果は市のホームページ等で公開するとともに、基本計画策定の参考資料として活用します。
- ◇ いただいたアンケートは統計的に処理しますので、個人が特定されることはありません。
- ◇ アンケート結果は、この調査目的以外で使用されることはありません。
- ◇ その他、ご不明な点等ございましたら、下記までご連絡ください。

担当：神崎市役所 総務企画部 企画課 庁舎建設2係

電話：0952-37-0102 FAX：0952-52-1120 e-mail：soumu-02@city.kanzaki.lg.jp