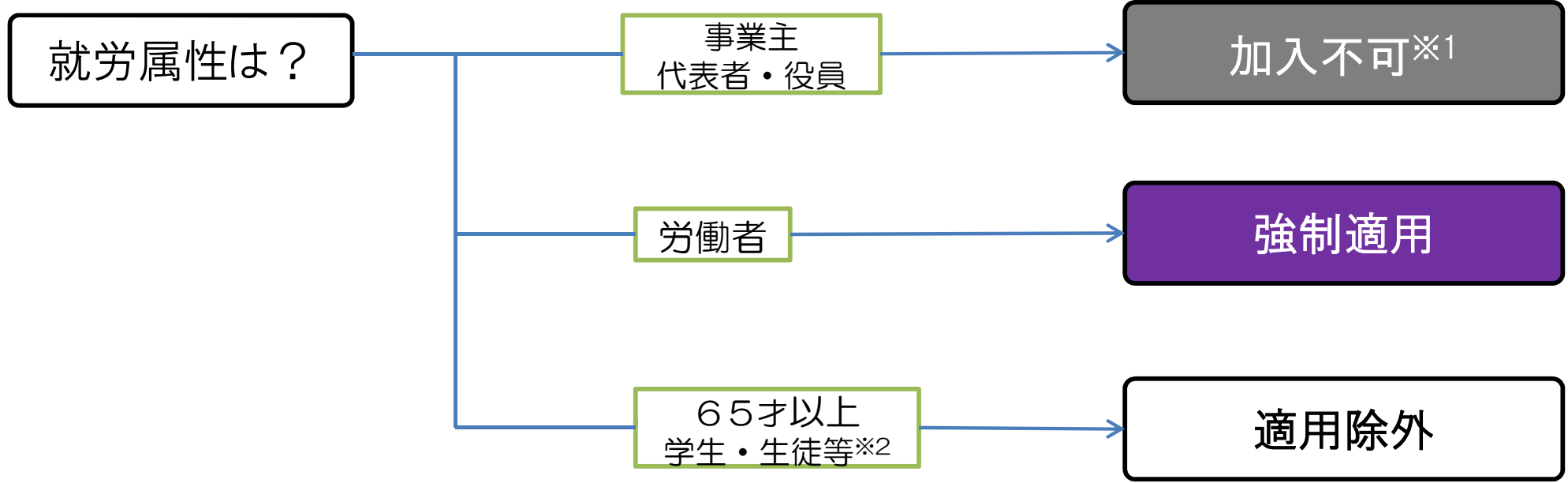


社会保険の適用関係について①

○雇用保険

※本資料は社会保険の大まかな適用関係を整理したものです。詳しい適用関係については、お近くのハローワーク等にお問い合わせ下さい。



※1 ただし、使用人兼務役員（例えば、取締役・工事部長）について、使用人部分は加入可

※2 下記が適用除外者に該当する

- ・ 65歳に達した日以後新たに雇用される者
- ・ 1週間の所定労働時間が20時間未満である者
- ・ 31日以上継続して雇用される見込みがない者
- ・ 大学や専修学校の学生・生徒等であって厚生労働省令に定める者 等

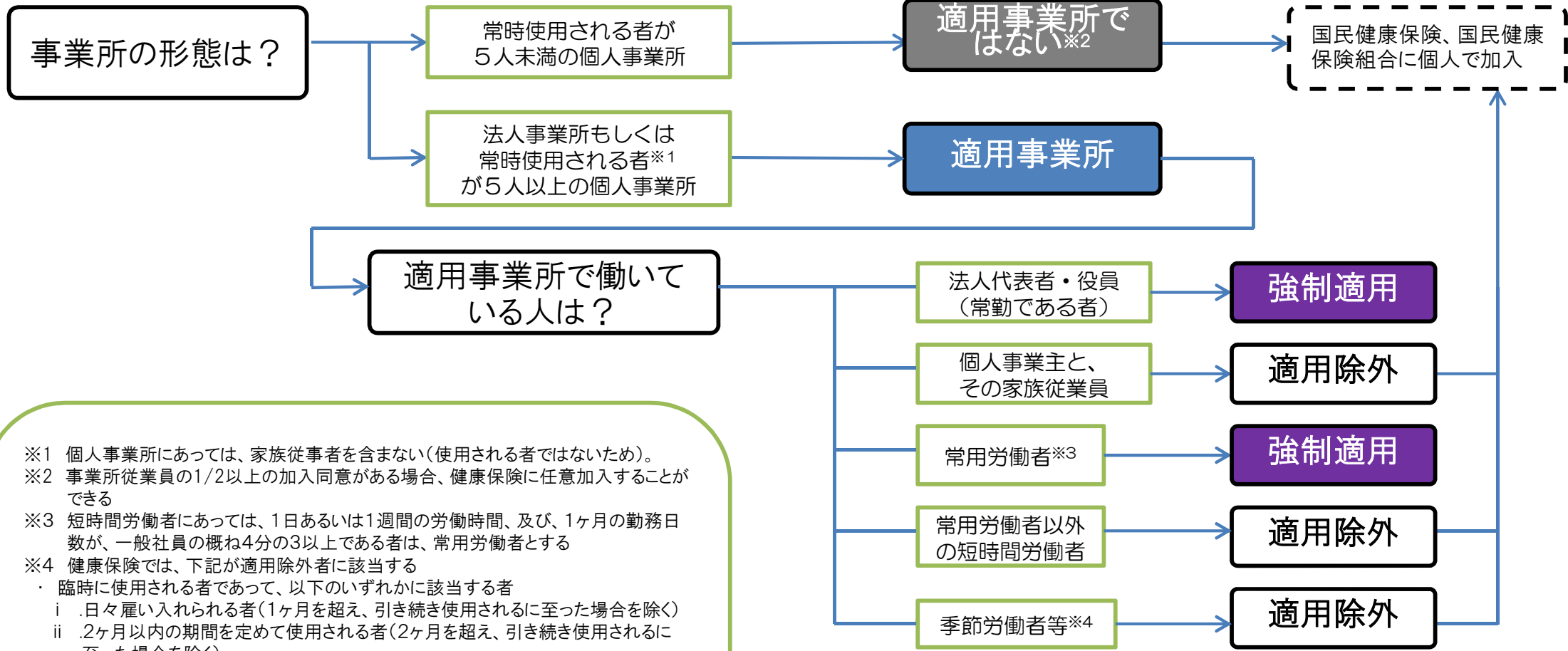
・強制適用となる者は、雇用保険の被保険者となります。

・ただし、労働者のうち、日々雇い入れられる者で、日雇雇用保険に加入する場合は、被保険者自らが届け出る必要があります。

社会保険の適用関係について②

○医療保険

※本資料は社会保険の大まかな適用関係を整理したものです。詳しい適用関係については、お近くの年金事務所等にお問い合わせ下さい。



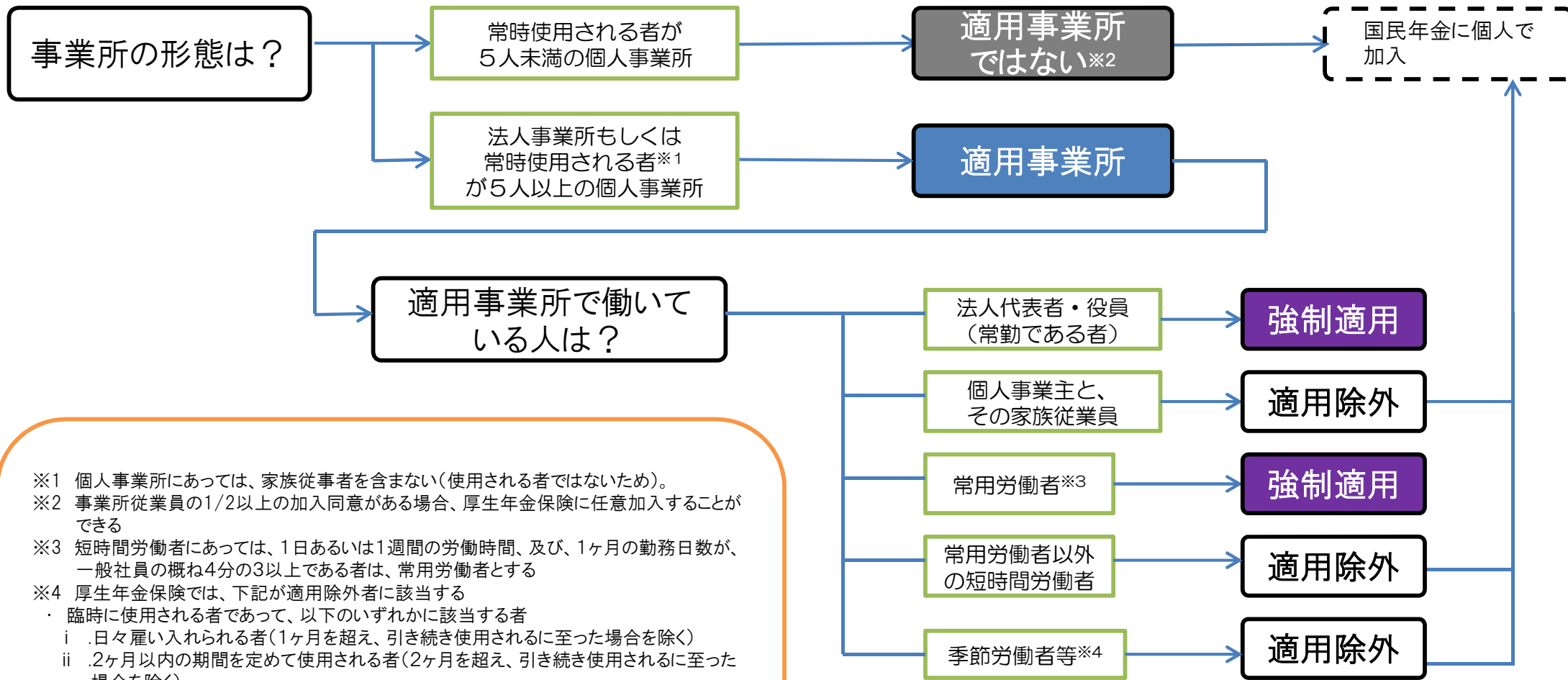
- ※1 個人事業所にあつては、家族従事者を含まない(使用される者ではないため)。
- ※2 事業所従業員の1/2以上の加入同意がある場合、健康保険に任意加入することができる
- ※3 短時間労働者にあつては、1日あるいは1週間の労働時間、及び、1ヶ月の勤務日数が、一般社員の概ね4分の3以上である者は、常用労働者とする
- ※4 健康保険では、下記が適用除外者に該当する
 - ・ 臨時に使用される者であつて、以下のいずれかに該当する者
 - i . 日々雇い入れられる者(1ヶ月を超え、引き続き使用されるに至った場合を除く)
 - ii . 2ヶ月以内の期間を定めて使用される者(2ヶ月を超え、引き続き使用されるに至った場合を除く)
 - ・ 事業所又は事務所で所在地が一定しない者に使用される者
 - ・ 季節的業務に使用される者(継続して4ヶ月を超えて使用されるべき場合を除く)
 - ・ 臨時的事業の事業所に使用される者(継続して6ヶ月を超えて使用されるべき場合を除く)
 - ・ 国民健康保険組合の事業所に使用される者
 - ・ 後期高齢者医療の被保険者となる者
 - ・ 厚生労働大臣、健康保険組合又は共済組合の承認を受けた者(健康保険の被保険者でないことにより国民健康保険の被保険者であるべき期間に限る。) 等

- ・ 適用事業所に使用されるが適用除外となる者で、一定の条件を満たす者は、健康保険の日雇特例被保険者となります。
- ・ 強制適用となる者は、協会けんぽ、健康保険組合等の被保険者となります。
- ・ 強制適用となる者であっても、厚生労働大臣の承認を受けた場合は、健康保険の被保険者ではなく、国民健康保険組合の被保険者となることができます。
- ・ 生活保護を受給している者は国民健康保険の適用除外となります。

社会保険の適用関係について③

○厚生年金保険

※本資料は社会保険の大まかな適用関係を整理したものです。詳しい適用関係については、お近くの年金事務所等にお問い合わせ下さい。



- ※1 個人事業所にあつては、家族従事者を含まない(使用される者ではないため)。
- ※2 事業所従業員の1/2以上の加入同意がある場合、厚生年金保険に任意加入することができる
- ※3 短時間労働者にあつては、1日あるいは1週間の労働時間、及び、1ヶ月の勤務日数が、一般社員の概ね4分の3以上である者は、常用労働者とする
- ※4 厚生年金保険では、下記が適用除外者に該当する
 - ・ 臨時に使用される者であつて、以下のいずれかに該当する者
 - i .日々雇い入れられる者(1ヶ月を超え、引き続き使用されるに至った場合を除く)
 - ii .2ヶ月以内の期間を定めて使用される者(2ヶ月を超え、引き続き使用されるに至った場合を除く)
 - ・ 事業所又は事務所で所在地が一定しない者に使用される者
 - ・ 季節的業務に使用される者(継続して4ヶ月を超えて使用されるべき場合を除く)
 - ・ 臨時的事業の事業所に使用される者(継続して6ヶ月を超えて使用されるべき場合を除く)等

・強制適用となる者は、厚生年金保険の被保険者となります。